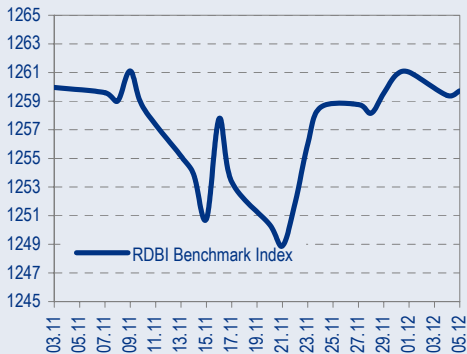
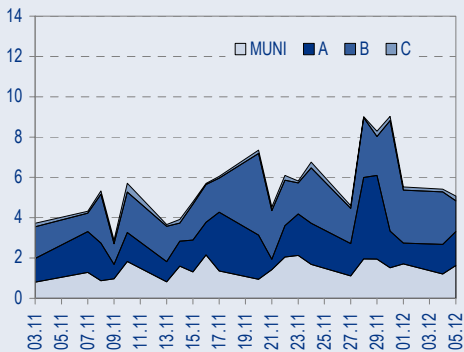




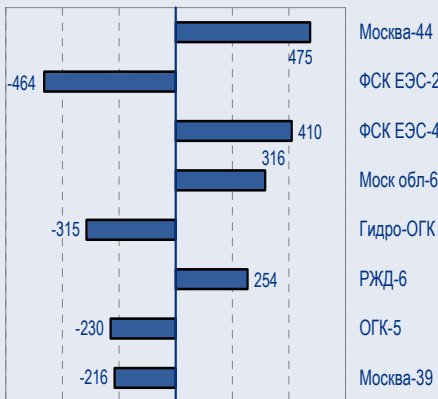
## BENCHMARK INDEX КОРПОРАТИВНЫХ ОБЛИГАЦИЙ



## ОБОРОТЫ ВТОРИЧНОГО РЫНКА КОРПОРАТИВНЫЕ И МУНИЦИПАЛЬНЫЕ ОБЛИГАЦИИ (Биржа и РПС, млрд руб.)



## ЛИДЕРЫ ТОРГОВЫХ ОБОРОТОВ БИРЖА И РПС, МЛН РУБ. (СО ЗНАКОМ ИЗМЕНЕНИЯ ЦЕНЫ)



## МАКРОСТАТИСТИКА

	06.12.2006	Пред. день
Остатки на корсчетах ЦБ, млрд руб.	416,7	413,1
Обменный курс ЦБ РФ, руб.	26,18	26,21
Обменный курс USD/EUR	1,3328	1,3338
Цена на нефть URALS, \$/барр.	58,70	59,03
Резервы ЦБ РФ, млрд \$ *	283,4	4,5
МВБОР, %	5,7	4,9
Ставки overnight (оценка ФК Уралсиб)		
Банки первого круга, %	5,0-5,5	3,0-3,5
Банки второго круга, %	5,5-6,0	3,5-4,0
Банки третьего круга, %	6,0-6,5	4,0-4,5

\*Предыдущая неделя

## РЫНОК РУБЛЕВЫХ ОБЛИГАЦИЙ

Ноябрьское значение индекса ISM Non-manufacturing, отражающего динамику сферы услуг, формирующей большую часть американской экономики, оказалось вчера выше рыночного консенсуса – 58,9 против ожидавшихся 55,5.

Из-за этого доходность 10-летних облигаций казначейства скачкообразно выросла вчера с 4,41 до 4,46%, однако, встретив на этом уровне активные покупки, впоследствии снизилась до текущих 4,44%.

Тем временем, до последнего в этом году заседания FOMC остается совсем недолго – 12 декабря ФРС примет решение, что делать с учетной ставкой, и уже 36 экономистов единогласно высказались в опросе Bloomberg, что ставка будет оставлена без изменения на уровне 5,25%.

Что касается более длительных сроков, ситуация тут не столь однозначная: мартовские фьючерсы на ставку котируются сейчас на уровне 94,84, что отражает вероятность порядка 40%, что к концу I квартала 2007 года ставка будет снижена до 5%.

Сегодня утром на лентах новостей появились первые фин. результаты ГАЗа по МСФО.

Выручка предприятия выросла год к году на 18%, при этом маржа ЕБИТ увеличилась с 6,05 до 10,4%.

Из-за роста маржи, несмотря на рост абсолютного объема долга, соотношение Долг/ЕБИТ за 9М2006 оказалось равным 1,3 в сравнении с 1,7 за 9М2005.

В результате, наша рекомендация на покупку облигаций ГАЗ с целью 8,25% к офферте получает дополнительные основания..... *стр.2*

ТАКЖЕ В НОМЕРЕ

## Экономика Впечатляющий рост розничной торговли и инвестиций...

Вчерашнее решение Минэкономразвития повысить прогноз роста ВВП на 2006 г. с 6,6% до 6,8% обусловлено динамичным ростом российской экономики, особенно розничной торговли и инвестиций. На наш взгляд, на это решение рынок, по всей видимости, отреагирует положительно, поскольку оно обогащает позитивный новостной поток и может стать одним из факторов поддержки. Новый прогноз роста ВВП превышает текущий прогноз УРАЛСИБа, составляющий 6,6% на 2006 г. .... *стр.6*

## Экономика Ноябрьская инфляция соответствует прогнозам

По данным Росстата, индекс потребительских цен за ноябрь вырос на 0,6% с уровня октября 2006 г. Этот результат соответствует нашей оценке и прогнозам рынка. Прогноз Минэкономразвития равнялся 0,5–0,6%. С учетом ноябрьских данных годовая инфляция в России составила 9,1% и приблизилась к официальному прогнозу правительства – 8,9–9% на конец декабря 2006 г. .... *стр.7*

СТАТИСТИКА ..... *стр.8*

## Новости

- ✦ Совет директоров ОАО «АВТОВАЗ» 1 декабря принял решение о выпуске облигаций серии 04 общим объемом 5 млрд. рублей. [Cbonds]
- ✦ 12 декабря на ММВБ начнется размещение облигаций ООО «Алькор и Ко» общим объемом 1,5 млрд. рублей. [Cbonds]
- ✦ Выплаты РФ по внешнему долгу в 2007 г составят 9,9 млрд долл против 33,7 млрд долл в 2006 г. [Минэкономразвития]
- ✦ Рейтинговое агентство Fitch изменило прогноз по рейтингам Газпрома на «Позитивный» и подтвердило РДЭ на уровне «BBB-». [Fitch]
- ✦ Размещение четвертого выпуска облигаций ОАО Северо-Западный Телеком состоится 14 декабря 2006 года на ММВБ. [Cbonds]
- ✦ ФСФР зарегистрировала отчет об итогах выпуска облигаций серии 01 ЗАО «Международный автомобильный холдинг «Атлант-М» и серии 02 ОАО «ПАВА». [Cbonds]



## Рынок рублевых облигаций

### КОММЕНТАРИИ ПО РЫНКУ

#### Treasuries чуть выше при поддержке ISM Non-manufacturing

Ноябрьское значение индекса ISM Non-manufacturing, отражающего динамику сферы услуг, формирующей большую часть американской экономики, оказалось вчера выше рыночного консенсуса – 58,9 против ожидавшихся 55,5.

Из-за этого доходность 10-летних облигаций казначейства скачкообразно выросла вчера с 4,41 до 4,46%, однако, встретив на этом уровне активные покупки, впоследствии снизилась до текущих 4,44%.

Тем временем, до последнего в этом году заседания FOMC остается совсем недолго – 12 декабря ФРС примет решение, что делать с учетной ставкой, и уже 36 экономистов единогласно высказались в опросе Bloomberg, что ставка будет оставлена без изменения на уровне 5,25%.

Что касается более длительных сроков, ситуация тут не столь однозначная: мартовские фьючерсы на ставку котируются сейчас на уровне 94,84, что отражает вероятность порядка 40%, что к концу I квартала 2007 года ставка будет снижена до 5%.

Таким образом, ожидания рынка находятся сейчас в области неизменности ставки, либо ее снижения, и уж никак не предполагают ее подъема. Этот факт оказывает непосредственное влияние на движение длинных Treasuries, являясь обоснованием их склонности к росту.

С нашей точки зрения, вектор движения Treasuries остается сейчас направленным вверх (в цене), при этом первой целью является точка 4,3%, соответствующая предыдущему локальному минимуму доходности, отмеченному 18 января 2006 года. Мы также не исключаем, что рост Treasuries на этой отметке не остановится, и конечной точкой в укреплении US10Y может стать более дальняя цель – 4,1%.

Возможные понижительные ценовые коррекции с большой вероятностью останутся ограниченными пройденной ранее полосой 4,5-4,55%.

#### Ключевые события и публикации данных в США:

**8 дек – данные о рынке труда за ноябрь (payrolls);**

8 дек – экономический индекс Michigan Confidence;

**12 дек – заседание FOMC;**

12 дек – торговый баланс за октябрь;

13 дек – розничные продажи за ноябрь.

#### Итоги банковских размещений – парадокс РусФинанса

Общий итог размещения банков с поддержкой группы Societe Generale – спрос оказался выше, чем мы ожидали.

Так, облигации банка ДельтаКредит, размещавшиеся со 100% гарантией группы SocGen, получили купон 7,09%, что соответствует доходности 7,22% к погашению через 3 года. Мы считали справедливой для этого размещения доходность 7,25-7,5%.

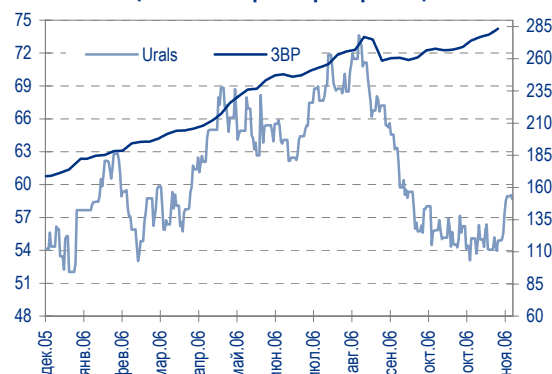
Облигации банка РусФинанс, также 100% дочки Societe Generale, размещавшиеся с частичной гарантией IFC, были проданы с купоном 7,65% для первого выпуска (доходность 7,8% к погашению через 2 года) и 7,5% для второго (доходность 7,64%).

Парадокс заключается в том, что РусФинанс-2 по определению имеет худшее кредитное качество, чем РусФинанс-1, поскольку вторая серия прогарантирована IFC только на 40% номинала, тогда как первая – на 50%.

Совершенно очевидно, что феномен более низкого купона случился во второй серии именно из-за того, что спрос в этом выпуске был больше, чем в первом, поскольку инвесторы ожидали здесь более высокий купон.

Мы рекомендовали покупать облигации РусФинанс в диапазоне доходности 7,7-7,95%, поэтому в сегодняшней ситуации советуем покупать РусФинанс-1 на форвардном рынке.

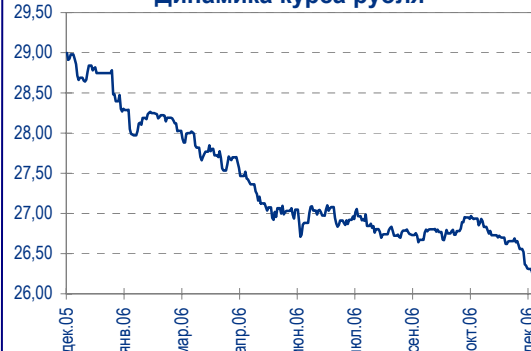
Цены на нефть и резервы ЦБ РФ



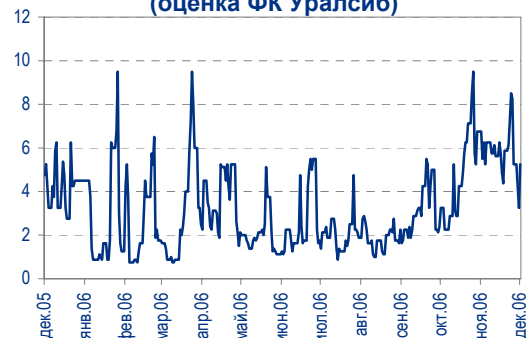
Спред ОФЗ 46018 к России'30, бп.



Динамика курса рубля



Ставки overnight (оценка ФК Уралсиб)





## Газ публикует хорошие результаты за 9М2006

Сегодня утром на лентах новостей появились первые фин. результаты ГАЗа по МСФО.

Выручка предприятия выросла год к году на 18%, при этом маржа EBIT увеличилась с 6,05 до 10,4%.

Из-за роста маржи, несмотря на рост абсолютного объема долга, соотношение Долг/EBIT за 9М2006 оказалось равным 1,3 в сравнении с 1,7 за 9М2005.

В результате, наша рекомендация на покупку облигаций ГАЗ с целью 8,25% к оферте получает дополнительные основания.

## База долгосрочных процентных ставок

Россия'30 торгуется сейчас на уровне 113,85 (+56п), т.е. с доходностью 5,56% к погашению, или со спредом 112 (-2) бп к US10Y.

ОФЗ 46018 достигла позавчера вчера уровня доходности 6,54%, что является новым абсолютным минимумом для этой бумаги.

Тем не менее, спред ОФЗ 46018 к России'30 составляет 98 (+1)бп, и в нашем понимании является неоправданно широким.

Мы неоднократно писали, что наша цель по спреду Россия'30-US10Y составляет 90бп, а по спреду ОФЗ 46018-Россия'30 – находится в диапазоне 0-25бп.

Поскольку сокращение обоих спредов является лишь вопросом времени, наш общий взгляд на долгосрочные рублевые ставки остается позитивным.

Представляется вполне вероятным, что при сохранении тенденции к укреплению рубля длинные ОФЗ смогут сократить свой спред к US10Y, который равен сейчас 210бп, на 50бп уже в первой половине 2007 года.

## Торговые идеи

1) Покупать **РусФинанс-1** на форвардном рынке, непосредственная цель по доходности – 7,7%, после выхода на биржу – 7,5%.

2) Покупать **ГАЗ'11**, цель по доходности к оферте через 14 месяцев – 8,25%. Основание – хорошие финансовые результаты компании за 9М2006 года.

3) Длинные ОФЗ продолжают рост, однако достигнутые в сегодняшнему дню уровни не являются пределом. Спред между ОФЗ 46018 и Россией'30 равен сейчас 98бп, а это не укладывается ни в какие разумные рамки.

Соответственно, мы продолжаем рекомендовать длинные ОФЗ к покупке, при этом наша цель по **ОФЗ 46018** отодвигается вниз с уровня 6,5% до 6,1%, поскольку мы уверены, что в течение следующего полугодия длинные ОФЗ смогут сократить свой спред к России'30 хотя бы на 45бп по сравнению с его текущим уровнем.

4) Точка, в которой сейчас торгуются облигации **СамарОбл-3**, расположена безосновательно высоко в доходности. Спред между СамарОбл-3 и МоскОбл-6 (обе бумаги – внесписочные) составляет сейчас 50бп, тогда как по рейтингам регионы по сути идентичны. Наша цель по СамарОбл-3 остается на уровне 7,25%, и мы рекомендуем бумагу на покупку.

5) 29 ноября началось вторичное обращение выпуска **ДжЭфСи-3** на ММВБ. Сейчас выпуск торгуется с доходностью 9,5% на срок 22 мес. Приблизительно на том же уровне находится сейчас Копейка-2. С нашей точки зрения, выпуск ДжЭфСи-3 должен торговаться с дисконтом к Копейке-2, поскольку компания ДжЭфСи обладает существенно более низкой долговой нагрузкой, а по кредитному рейтингу оба эмитента одинаковы.

Наша цель по ДжЭфСи-3 находится на уровне 9%, рейтинг компании по версии S&P установлен на уровне В-.

6) Выпуск **ХКФ-4**, вышедший на биржу на позапрошлой неделе, торгуется сейчас с доходностью 10,31% на два года.

Напомним, что перед первичным аукционом мы рекомендовали



приобретать бумагу в диапазоне доходности 9,75-10%, и с тех пор наше мнение не изменилось.

Банк имеет рейтинги В/Вa3 от S&P/Moody's, тогда как рейтинги банка Сибкадем – В1/В от Moody's/Fitch. При этом облигации Сибкадем-3 торгуются сейчас с доходностью 9,6% на 2,5 года, т.е. на 100бп ниже. Более того, даже сам по себе выпуск Сибкадем-3 мы считаем недооцененным.

На прошлой неделе банк объявил, что релиз финансов банка за 3 квартал по МСФО состоится 7 декабря. Мы ожидаем, что репорт покажет положительную динамику прибыли за счет опережающего развития банка в области высокодоходного сегмента кредитных карт.

7) Мы продолжаем рекомендовать к покупке облигации **Мечел-2**, торгующиеся на уровне 8,21% к ofercie через 3,5 года. Наша цель по выпуску находится на уровне 8%, и, учитывая существенную дюрацию, мы считаем эту бумагу одной из самых перспективных во втором эшелоне.

Основанием для рекомендации являются исключительно низкая долговая нагрузка эмитента, а также очень хорошая динамика показателей его P&L'я в 2006 году.

8) Облигации **Башкирэнерго-3**, торгующиеся сейчас с доходностью 8,85% к погашению через 2,5 года, представляют существенный спекулятивный интерес.

На фоне ажиотажного интереса к новым энергетическим компаниям, выходящим на долговой рынок, Башкирэнерго-3 оставалось в тени, продолжая торговаться в районе номинала.

Очевидным недостатком эмитента, безусловно, является отсутствие консолидированной отчетности по МСФО, однако конкретно в этом случае этот недостаток не так уж велик, поскольку Башкирэнерго само по себе является консолидированной структурой, и его отчетность по РСБУ может в достаточной мере свидетельствовать о качестве компании. Тем временем, согласно отчету за 6М2006 года, соотношение ЧистыйДолг/ЕБИТ составило 1,6, а Долг/Активам – всего около 9%, свидетельствуя об очень консервативной политике компании в области заимствований. В 2005 году выручка компании составила 927 млн долл. против 749 млн. в 2004 году, позволяя судить, что низкий долг компании не идет в ущерб росту.

Наша цель по бумаге остается на уровне 8,5%.

9) Относительно недавно размещившийся выпуск **ВолгаТелеком-4** (внесписочные облигации) находится на уровне 8% к ofercie через 3 года. Одновременно, ВолгаТел-2 и ВолгаТел-3 (список А1) торгуются существенно ниже, в районе 7,75% к ofercie и погашению через 24 и 48 мес. соответственно. Мы рекомендуем покупать ВолгаТел-4, поскольку с постановкой бумаги в список А1 доходность выпуска должна будет снизиться, чтобы лечь на кривую ранее размещенных выпусков ВолгаТелекома.

ВолгаТелеком имеет рейтинг ВВ- от агентства S&P.

Общий список рекомендаций:

- ОФЗ 46018 – промежуточная цель YTM 6,5%, потенциально – существенно ниже;
- СамарОбл-3 – цель YTM 7,25%;
- Башкортостан-5 – цель YTM 7%;
- Иркут обл-4 – цель YTM 7,75%;
- Парнас-2 – цель YTP 11%;
- РусФинанс-1 – цель YTM 7,7%;
- ХКФ-4 – цель YTP 10%;
- Сибур-1 – привлекателен выше YTM 7,75%;
- Сибкадем-3 – цель YTM 9%;
- Интербрю-2 – цель YTM 7,75%;
- Башкирэнерго-3 – цель YTM 8,5%;



- ОМЗ-5 – цель УТР 8,25%;
- Салават-2 – цель УТМ 7,5% (основа – покупка компании Газпромом)
- Мособлгаз – цель УТМ 8,75%;
- Монетка, цель – 10,6-10,7%;
- НИКОСХИМ-2, цель – 11,0%;
- ОГО-2, цель – 13%;
- Мосэнерго-2 – цель УТМ 7,5%;
- Карусель – цель УТР 9,8-9,85%;
- ГАЗ – цель УТР 8,25%;
- Евросеть – цель УТР 10%;
- Копейка-2 – цель УТР 9%;
- Мечел-2 – цель УТР 8%;
- ПИК-5 – цель УТР 11%;
- РусСтанд-4 – цель УТМ 8%;
- ДжейЭфСи-3 – цель 9%.

## Вывод

Улучшение ситуации на денежном рынке, рост курса рубля, укрепление Treasuries и длинных ОФЗ создают хороший задел для будущего роста рынка на ближайшие месяцы.

Соответственно, мы продолжаем рекомендовать участвовать в первичных размещениях длинных бумаг, а также приобретать недооцененные выпуски с существенной дюрацией на вторичном рынке.

*Дмитрий Дудкин, CFA, DudkinDi@uralsib.ru*

## Рынок еврооблигаций

### КОММЕНТАРИИ ПО РЫНКУ

#### Корпоративный сектор

Вчера активность на рынке российских корпоративных еврооблигаций была невысокой. Утром на рынке совершались выборочные покупки, но после выхода экономических данных в США стало ясно, что дальнейший рост рынка маловероятен. В результате чего начались выборочные продажи как стремление зафиксировать прибыль после роста последних дней. Лучше рынка вчера себя чувствовали выпуск МТС '12, прибавивший в цене 28 б.п., и Газпром '34, выросший, вероятно, на новостях об изменении агентством Fitch прогноза по рейтингу компании в сторону «позитивного».

Сегодня вполне возможно, что фиксация прибыли продолжится.

#### Суверенные еврооблигации

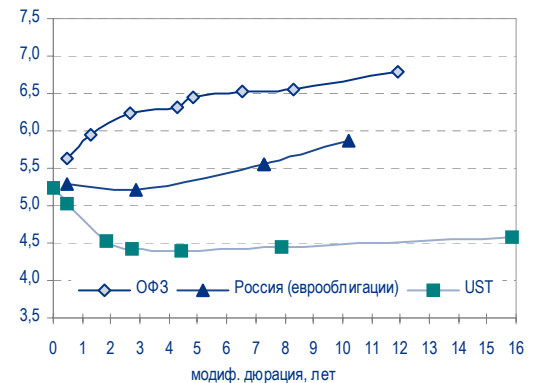
Постоянные колебания Treasuries вчера не вызвали ответной реакции на Emerging Markets, в результате чего произошло сужение спреда EMBI+ ещё на 4 б.п. (после аналогичного сужения днём ранее). Российские суверенные бонды, напротив, старались в течение дня следовать за базовыми активами. В итоге в первой половине дня цены выросли (до 114 б.п.), но после выхода статистики вернулись обратно. В итоге Россия '30 закрылась на уровне 113,8% - уровень понедельника. Её спред к USG10Y также остался стабильным на 113-114 б.п. Сегодня кардинальных изменений мы не ожидаем.

#### Первичные размещения:

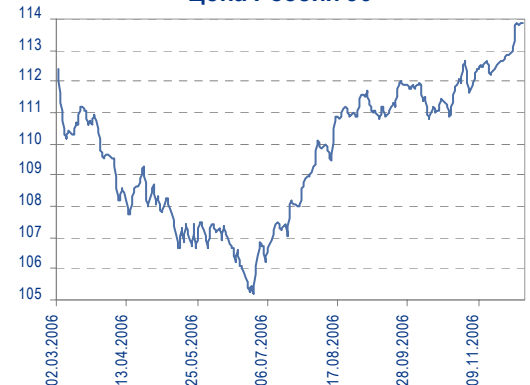
Завершается размещение 3-летнего выпуска LPN **Банка Петрокоммерц**, номинированного в долларах. Планируемому выпуску присвоен рейтинг Ва3 от Moody's. Владельцами банка являются несколько топ-менеджеров Лукойла.

В настоящее время в обращении находятся два выпуска еврооблигаций банк общим объемом 345 млн долл., при этом Петрокоммерц '09

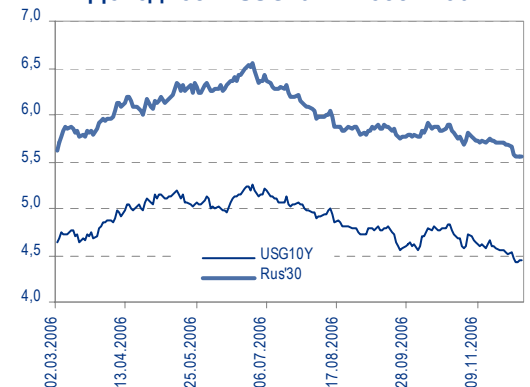
**Доходность Treasuries, ОФЗ и суверенных евробондов России**



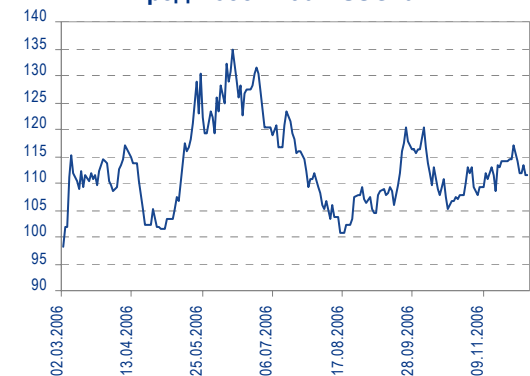
**Цена России'30**



**Доходность USG10Y и России'30**



**Спред России'30 к USG10Y**





торгуется с доходностью около 8,2%. Организаторы объявили ориентир доходности по данному выпуску - 8,75%. Таким образом, бумага выглядит привлекательно и имеет смысл её приобретать при размещении.

### **Рекомендации:**

Ранее мы рекомендовали выпуск **ТМК '09** к покупке с целью 7,5%. Выпуск был размещен 22 сентября с доходностью 8,5% годовых, которая предполагала спрэд около 150 б.п. к бондам Северсталь '09 и Евраз '09. Такая премия была неоправданно широкой, и с первых же дней торгов спрэд стал сокращаться. Вчера доходность ТМК '09 достигла 7,33% (позавчера она торговалась по 7,55%), т.е. достигла рекомендованного нами уровня. Спрэд к аналогичным бондам Северстали и Евраза составил 56 б.п., поэтому мы советуем инвесторам фиксировать прибыль.

Мы рекомендовали выпуск **Система '11** с целью 7,55% к покупке. Однако после выхода сильной отчетности за 9м2006г. у двух телекоммуникационных компаний, что позволяет сделать выводы о благоприятной ситуации в секторе в целом, бумага выросла под действием спроса телекомы и достигла установленной нами цели. Но мы видим потенциал роста выпуска ещё в 30 б.п., поэтому снижаем рекомендацию до 7,25%.

- Система '11 – цель 7,25
- Вымпелком '16 – цель 7,40%
- ТНК '16 – цель – 6,35%
- Ренессанс '09 – цель 8,30%
- Банк Санкт-Петербург '09 – цель 9,15%
- Казаньоргсинтез '11 – цель 8,60%
- Северсталь '14 – цель 7,60%
- НКНХ '15 – цель 8,25%
- Росбанк '09 – покупать недооцененный выпуск качественного эмитента

**Вывод:** Мы ожидаем роста котировок рынка российских евробондов вслед за Treasuries, а также за счет сужения спреда в среднесрочной перспективе (до 105бп.) к рынку казначейских обязательств. Однако в краткосрочном периоде вероятен отскок вверх по доходности в длинных выпусках как следствие прошедшего ралли.

*Надежда Мырскова, myr\_nv@uralsib.ru*

## **Экономика**

### **Ноябрьская инфляция соответствует прогнозам**

**Официальный прогноз выглядит достижимым.** Судя по индексу потребительских цен за ноябрь 2006 г., значение которого соответствует ожиданиям, официальный прогноз инфляции на нынешний год в 8,9–9% может быть достигнут. Это свидетельствует об эффективности антиинфляционных мер, принимаемых правительством.

**Инфляция в ноябре составила 0,6% к октябрю.** По данным Росстата, индекс потребительских цен за ноябрь вырос на 0,6% с уровня октября 2006 г. Этот результат соответствует нашей оценке и прогнозам рынка. Прогноз Минэкономразвития равнялся 0,5–0,6%. С учетом ноябрьских данных годовая инфляция в России составила 9,1% и приблизилась к официальному прогнозу правительства – 8,9–9% на конец декабря 2006 г.

**Цены на продовольственные товары выросли наиболее заметно.** В ноябре инфляция в основном была обеспечена ростом цен на продовольственные товары, составившем 0,8% к октябрю, поскольку цены на непродовольственные товары выросли на 0,6%, а услуги населению – лишь на 0,5%.

*Владимир Тухомиров, tih\_vi@uralsib.ru*  
*Наталья Майорова, mai\_ng@uralsib.ru*



## Экономика

### **Впечатляющий рост розничной торговли и инвестиций...**

**...вынуждает Минэкономразвития пересмотреть прогноз роста ВВП.** Вчерашнее решение Минэкономразвития повысить прогноз роста ВВП на 2006 г. с 6,6% до 6,8% обусловлено динамичным ростом российской экономики, особенно розничной торговли и инвестиций. На наш взгляд, на это решение рынок, по всей видимости, отреагирует положительно, поскольку оно обогащает позитивный новостной поток и может стать одним из факторов поддержки. Новый прогноз роста ВВП превышает текущий прогноз УРАЛСИБа, составляющий 6,6% на 2006 г.

**Официальный прогноз роста ВВП на 2006 г. повышен до 6,8%.** Как заявило вчера Минэкономразвития, прогноз роста ВВП на нынешний год был повышен с 6,6% до 6,8%. Среди основных причин пересмотра официального прогноза упоминались заметный рост рынка розничной торговли и увеличения объема инвестиций в российскую экономику. Так, прогноз роста инвестиций в основной капитал повышен с 11% до 13,2%, прогноз оборота розничной торговли – с 12,1% до 12,8% относительно уровня 2005 г.

**Прогнозы роста промышленного производства и реальных доходов населения понижены.** Минэкономразвития предоставило и другие прогнозы макроэкономических показателей на 2006 г., ряд которых был понижен. Прогноз роста промышленного производства понижен с 4,7% до 4,6%, прогноз роста реальных доходов населения – с 12,5% до 11,5% к предыдущему году.

*Владимир Тухомиров, [tih\\_vi@uralsib.ru](mailto:tih_vi@uralsib.ru)  
Наталья Майорова, [mai\\_ng@uralsib.ru](mailto:mai_ng@uralsib.ru)*



### Рынок рублевых облигаций

Выпуск	Объем выпуска, млн. руб.	Купонная ставка, %	Дата			Месяцев до		Цена	Изм.	Торговый объем, руб.	Котировки		Доходность, %				DVO1	Рейтинг		Сред. бп
			купона	оферты	погаш.	офрт.	погаш.				покупка	продажа	офрт.	погаш.	HPR	текущ.		S&P/M	Уралсиб	
<b>КОРПОРАТИВНЫЕ ОБЛИГАЦИИ</b>																				
<b>ГОСКомПАНИИ</b>																				
Аижк	1 070	11,00	01.июн.07		01.дек.08		24,2													
Аижк-2	1 500	11,00	01.фев.07		01.фев.10		38,5	111,17	0,87	5 558 500				7,12	9,89	2,89			89	
Аижк-3	2 250	9,40	15.январ.07		15.окт.10		47,0	105,70	-0,05	10 252 900	105,25	105,75		7,19	8,89	2,34			100	
Аижк-4	900	8,70	01.фев.07		01.фев.12		62,8				105,25	106,25								
Аижк-5	2 200	7,35	15.январ.07		15.окт.12		71,4	99,30	0,10	11 419 500				7,72	7,40	4,12			135	
Аижк-6	2 500	7,40	15.январ.07		15.июл.14		92,6				99,15	99,50								
Аижк-7	4 000	7,68	15.апр.07		15.июл.16		117,0			79 714 000	99,60	99,70								
Аижк-8	5 000	7,63	15.мар.07	15.мар.14	15.июн.18		140,3	99,40	-0,07	198 900 000	99,40	99,58		7,97	7,68	4,80			155	
ВТБ-4	5 000	6,50	22.мар.07	23.мар.07	19.мар.09		27,8	3,6												
ВТБ-5	15 000	6,20	25.январ.07	26.апр.07	17.окт.13		83,6	100,20	-0,25	10 022 500				5,79	5,64	6,19	0,37	BBB+/Baa2	15	
ВТБ-6	15 000	6,50	17.январ.07	20.июл.07	06.июл.16		116,7	7,6			100,40									
Газпром-3	10 000	8,11	18.январ.07		18.январ.07		1,5	100,29	-0,01	10 368 574	100,16	100,35		5,66	5,52	8,09	0,12	BBB/Baa2	A	
Газпром-4	5 000	8,22	14.фев.07		10.фев.10		38,8	104,36	-0,04	110 462 137	104,25	104,39		6,78	7,88	2,81		BBB/Baa2	A	
Газпром-5	5 000	7,58	10.апр.07		09.окт.07		10,3				101,00	101,30							A	
Газпром-6	5 000	6,95	08.фев.07		06.авг.09		32,5	100,75	0,04	9 455 580	100,75	100,80		6,74	6,90	2,35		BBB/Baa2	A	
Газпром-7	5 000	6,79	03.май.07		29.окт.09		35,3												A	
Газпром-8	5 000	7,00	03.май.07		27.окт.11		59,6												A	
Гидро-ОГК	5 000	8,10	03.январ.07		29.июн.11		55,6	103,08	-0,02	315 424 548	103,06	103,08		7,43	7,86	3,76		BBB/Baa2	A	
МОЭСК-1	6 000	8,05	13.мар.07		06.сен.11		57,9													
РЖД-2	4 000	7,75	06.дек.06		05.дек.07		12,2												BBB-/Baa2	
РЖД-3	4 000	8,33	06.дек.06		02.дек.09		36,4												A	
РЖД-4	10 000	6,59	14.дек.06		14.июн.07		6,4	100,25	0,00	2 005	100,10	100,25		6,18	5,91	6,57	0,49	BBB-/Baa2	A	
РЖД-6	10 000	7,35	16.май.07		10.ноя.10		47,9	101,50	0,04	254 346 010	101,47	101,55		7,03	7,24	3,31		BBB-/Baa2	A	
РЖД-5	10 000	6,67	26.январ.07		23.январ.09		26,0			69 897 000	99,80	100,00							BBB-/Baa2	
РЖД-7	5 000	7,55	16.май.07		07.ноя.12		72,1	102,66	-0,07	115 832 671	102,65	102,75		7,12	7,35	4,70		BBB-/Baa2	A	
ФСК ЭЭС	5 000	8,80	19.дек.06		18.дек.07		12,6				101,98	102,39							V+/Baa2(P)	
ФСК ЭЭС-2	7 000	8,25	26.дек.06		22.июн.10		43,2	103,51	-0,01	464 361 130	103,48	103,55		7,24	7,97	3,05		V+/Baa2(P)	A	
ФСК ЭЭС-3	7 000	7,10	15.дек.06		12.дек.08		24,6			145 158 000	100,05	100,19							V+/Baa2(P)	
ФСК ЭЭС-4	6 000	7,30	12.апр.07		06.окт.11		58,9	100,01	0,02	410 224 126	100,03	100,06		7,43	7,30	3,88		V+/Baa2(P)	A-	
ФСК ЭЭС-5	5 000	7,20	05.июн.07		01.дек.09		36,4	100,00		5 000 000 000				7,33	7,20	2,56		V+/Baa2(P)	A	
<b>СЫРЬЕ</b>																				
Белон	1 500	9,10	06.дек.06		03.июн.09		30,4													
Итера	1 200	9,75	07.дек.06		07.дек.07		12,2													
Кокс	3 000	8,95	18.январ.07		16.июл.09		31,8	100,95	0,07	25 209 086	100,75	100,98		8,71	8,87	2,22			255	
Лукойл	6 000	7,25	22.май.07	20.ноя.07	17.ноя.09		35,9	101,05	0,04	53 071 927	100,95	101,19		6,20	6,97	6,07	7,17	2,56	BB+/Baa2	A
НК Альянс	3 000	8,92	21.мар.07	18.сен.09	14.сен.11		58,1	100,28	0,06	105 294 700	100,15	100,35		8,98	8,90	2,33			279	
РуссНефть	7 000	9,25	15.дек.06	12.дек.08	10.дек.10		48,9	99,85	0,08	36 939 241	99,70	99,86		9,55	9,26	1,72			349	
СУЭК-2	1 000	8,50	15.фев.07		15.фев.07		2,4				99,70	100,15							C	
Удмуртнефть	1 500	9,50	01.мар.07		01.сен.08		21,2	100,10	0,08	22 902 849	100,07	100,12			9,49					
<b>МЕТАЛЛУРГИЯ</b>																				
Амурметалл	1 500	9,80	01.мар.07		26.фев.09		27,1	101,68	0,07	86 678 060	101,60	101,79			9,64					
Маир	500	12,30	02.январ.07		03.апр.07		4,0				100,00	100,43								
Макси-Групп	3 000	11,25	15.мар.07	13.сен.07	12.мар.09		27,6	97,00	-0,16	73 199 726	97,00	97,20		16,04	15,21	11,60	0,64		1031	
Мечел	5 000	8,40	20.дек.06	16.июн.10	12.июн.13		79,4	100,97	-0,08	101 532 248	101,00	101,10		8,24		8,32	2,92		B	
Нижне-Ленское-1	400	16,00	09.январ.07	09.январ.07	08.июл.08		19,4				99,80	100,10							196	
РусАлФин-2	5 000	8,00	20.май.07		20.май.07		5,5												NR	
РусАлФин-3	6 000	7,20	21.мар.07		21.сен.08		21,9				99,90	100,15							NR	
Северсталь	3 000	8,10	28.дек.06		28.июн.07		6,8			4 919 040									BB-/B2	
ТЧМ-2	1 000	9,75	02.июн.07		02.дек.07		12,1			15 000 000									A-	
Хайленд Голд	750	12,75	03.январ.07		02.апр.08		16,1	100,05	0,77	2 001	99,00	100,05			12,74					
<b>ТЕЛЕКОММУНИКАЦИИ</b>																				
ВолгаТел-2	3 000	8,20	05.июн.07	02.дек.08	30.ноя.10		48,5	101,10	-1,02	65 766 013	100,90			7,74		8,11	1,76	BB-	B+	
ВолгаТел-3	2 300	8,50	05.июн.07		30.ноя.10		48,5	102,49	0,30	17 464 838	100,38				7,69	8,29	2,56	BB-	B+	
ВолгаТел-4	3 000	7,99	12.дек.06	10.сен.09	03.сен.13		82,1	33,7											BB-	
Дальсвязь-2	2 000	8,85	06.дек.06	04.июн.10	30.май.12		66,8	42,6											B	
Дальсвязь-3	1 500	8,60	06.дек.06		03.июн.09		30,4												B	
МГТС-4	1 500	7,10	25.апр.07	25.апр.07	22.апр.09		29,0	100,10	0,00	300 300	100,10	100,18		6,92	6,78	7,09	0,36	BB-/Ba3	B+	
МГТС-5	1 500	8,30	29.май.07	29.май.07	25.май.10		42,2	100,62	0,00	25 155 000				7,08	6,95	8,25	0,45	BB-/Ba3	B+	
Мегафон-2	1 500	9,28	11.апр.07		11.апр.07		4,2					101,28							BB-	
Мегафон-3	3 000	9,25	17.апр.07		15.апр.08		16,6			20 810 925		102,95							BB-	
С-3Тел-2	1 500	7,50	03.январ.07		03.окт.07		10,1				100,00	100,20							BB-	
С-3Тел-3	1 500	9,25	01.мар.07	28.фев.08	24.фев.11		51,4	102,40	-0,02	2 048 000	102,20	102,40		7,39		9,03	1,13	BB-	B	
СибирьТел-4	2 000	12,50	04.январ.07		05.июл.07		7,1	103,12	0,12	309 360	102,97	103,12			7,02	6,58	12,12	0,56	B	
СибирьТел-5	3 000	9,20	27.апр.07		25.апр.08		16,9	101,97	-0,03	97 911 300	101,97	102,05		7,81		9,02	1,27		B	
СибирьТел-6	2 000	7,85	22.мар.07	23.сен.08	16.сен.10		46,0	100,15	0,00	10 015 000		100,15		7,85		7,84	1,60		B	
СибирьТел-7	2 000	8,65	23.май.07		20.май.09		29,9				100,81	101,85							B	
СМАРТС-2	500	10,00	26.дек.06		26.июн.07		6,8	99,79	0,52	98 795	99,70	99,80		10,64	9,96	10,02	0,50		B-	
СМАРТС-3	1 000	14,10	03.апр.07	05.окт.07	29.сен.09		3													



Рынок рублевых облигаций

Выпуск	Объем выпуска, млн. руб.	Купонная ставка, %	Дата			Месяцев до		Цена	Изм.	Торговый объем, руб.	Котировки		Доходность, %				DVO1	Рейтинг		Сред. бл	
			купона	оферты	погаш.	офрт.	погаш.				покупка	продажа	офрт.	погаш.	HPR	текущ.		S&P/M	Уралсиб		
<b>КОРПОРАТИВНЫЕ ОБЛИГАЦИИ (продолжение)</b>																					
ВБД-2	3 000	9,00	20.дек.06		15.дек.10		49,0	103,15	0,05	11 160 208	103,10			8,23		8,73	3,32	В+/В3	В+	194	
Интербрю-2	4 000	8,00	15.фев.07		13.авг.09		32,7				100,05	100,10							А-		
КрВосток	1 500	11,50	25.фев.07		25.фев.07		2,7				100,16	100,50							В		
Кристалл	500	12,00	08.фев.07		08.фев.07		2,2					100,60							В-		
Нидан-2	1 000	10,80	16.май.07		16.май.07		5,4				100,50	100,95							С		
Нутритек	1 200	11,00	12.дек.06	12.июн.07	09.июн.09		6,3	30,6											В		
ОСТ-2	1 000	12,90	10.май.07	10.май.07	08.май.08		5,2	17,3	95,21	0,02	1 867 020	94,90	95,25	26,90		25,08	13,55	0,32	С+	2125	
ОтелЧек-2	1 000	10,25	20.фев.07	21.авг.07	17.фев.09		8,6	26,8			9 960 000	99,40	100,00								
Очаково-2	1 500	8,50	15.мар.07		11.сен.08		21,5					98,55	99,20						В-		
Парнас-2	1 000	10,80	22.фев.07	19.ноя.09	17.ноя.11		36,0	60,3											С+		
ПИТ-2	1 500	1,00	26.мар.07		23.мар.09		28,0												С		
Талосто	1 000	10,00	09.мар.07	14.сен.07	06.мар.09		9,4	27,4				99,77	100,25								
Черкизово	2 000	8,85	05.июн.07	02.дек.08	31.май.11		24,3	54,6				99,25	99,30								
ЭФКО-2	1 500	10,50	26.янв.07	26.янв.07	22.янв.10		1,7	38,1	99,99	-0,06	1 249 900	99,97	100,00	10,65		10,19	10,50	0,13	С-	500	
Юнимилк	2 000	9,75	13.мар.07	08.сен.09	06.сен.11		33,6	57,9				100,00	100,10								
<b>торговля</b>																					
Автомир	1 000	11,66	06.мар.07	11.сен.07	01.сен.09		9,3	33,4				99,80	100,04								
АЛПИ-Инвест	1 500	10,99	23.фев.07	29.авг.07	21.авг.09		8,9	33,0				99,65	99,87								
Аптеки 36.6	3 000	9,89	02.янв.07	03.июл.08	30.июн.09		19,2	31,3			20 150 000	100,50	101,25								
Арбат-Престиж	1 500	10,50	22.дек.06	22.июн.07	20.июн.08		6,6	18,8				99,95	100,15								
Атлант-М	1 000	12,25	17.май.07	15.ноя.07	13.ноя.08		11,5	23,6													
Банана-Мама	1 000	11,25	27.авг.07	26.окт.07	23.окт.09		10,8	35,1													
Виктория	1 500	9,90	01.фев.07	01.фев.07	29.янв.09		1,9	26,2	99,65	-0,15	21 962 900	99,77	100,00	12,34		11,75	9,93	0,15		670	
Детский Мир	1 150	8,50	08.фев.07		29.янв.15		99,2														
ДжЭфСи-2	1 200			26.дек.06	04.дек.07		0,7	12,1	99,72	-0,19	48 041 248	99,70	99,90	16,10		14,07		0,05	В-	С+	
ДжЭфСи-3	2 000	9,25	26.авг.07	23.окт.08	20.окт.11		22,9	59,3	100,00	-1,07	30 985 000	100,00	100,10	9,45		9,25		1,62	В-	С+	
Дикая Орхидея	1 000	11,30	11.янв.07	12.авг.07	09.авг.09		4,3	28,5	100,10	-0,01	1 199 198	100,05	100,30	11,44		10,82	11,29	0,31		579	
Дикси	3 000	9,25	22.мар.07		17.мар.11		52,1	95,00	0,93		2 850 940	92,50	95,10		11,02		9,74	3,09		473	
Евросервис	1 500	14,00	19.дек.06	19.дек.06	18.дек.07		0,5	12,6	99,99	0,03	1 954 751	99,92	100,00	14,82		13,85	14,00	0,03		917	
Евросеть-2	3 000	10,25	05.июн.07	07.дек.07	02.июн.09		12,2	30,3	99,78	0,50	23 869 632	99,75	99,85	10,68			10,27	0,88		487	
Инком-Лада	700	12,00	22.фев.07	13.дек.06	22.ноя.07		0,3	11,7	99,97	0,12	30 790	99,85	99,97	14,23		13,33	12,00	0,02	С	858	
Инком-Лада-2	1 400	11,75	16.фев.07	16.фев.07	12.фев.10		2,4	38,8	99,88	0,00	20 007 990	99,80	99,85	12,91		12,29	11,76	0,18	С	726	
Карусель	3 000	9,75	22.мар.07	18.сен.08	12.сен.13		21,8	82,4				99,61	99,65								
Копейка	1 200	9,75	19.дек.06	19.дек.06	17.июн.08		0,5	18,7	100,21	-0,04	40 082 998	100,20	100,30	4,27		4,18	9,73	0,04	В-	В	
Копейка-2	4 000	8,70	21.фев.07	18.фев.09	15.фев.12		26,9	63,3	99,25	0,02	29 898 731	99,27	99,35	9,39		8,77	1,84		В-	В	
Лаверна	1 000	11,25	12.авг.07	12.авг.07	08.авг.10		4,3	40,7	100,25	-0,14	10 025	100,25	100,44	11,47		11,07	11,22	0,32		582	
Магнит	2 000	9,34	23.май.07		19.ноя.08		23,8						102,30								
Марта-Финанс	700	14,84	24.май.07		22.май.08		17,8	101,80	-0,03		203 600	101,50	102,00		13,89		14,58	1,22		794	
Марта-Финанс-2	1 000	11,75	06.дек.06	07.июн.07	06.дек.09		6,1	36,6													
Марта-Финанс-3	2 000	13,00	01.фев.07	05.фев.08	02.авг.11		14,2	56,7	98,89	-0,08	16 671 562	98,80	99,00	14,39		13,15		0,97		853	
Матрица	1 200	12,32	13.дек.06	13.июн.07	10.дек.08		6,3	24,5													
М-Видео	2 000	10,00	23.май.07	21.ноя.07	18.ноя.09		11,7	36,0													
МИР	1 000	9,89	27.дек.06	27.дек.06	27.дек.07		0,7	12,9	100,01	0,00	500 050	99,80	100,05	9,73		9,31	9,89	0,06		409	
Монетка	1 000	10,70	17.май.07	15.ноя.07	14.май.09		11,5	29,7				99,10									
Перекресток	1 500	8,15	09.янв.07	10.июл.07	08.июл.08		7,2	19,4												В	
Протек	5 000	8,90	09.май.07	04.ноя.09	02.ноя.11		35,5	59,8													
Пятерочка	1 500	11,45	16.май.07		12.май.10		41,8				31 116 000	109,40	109,55		8,36		8,97	3,31	ВВ-/В1	В+	
Пятерочка-2	3 000	9,30	19.дек.06		14.дек.10		49,0	103,72	-0,03		103,70	103,80							ВВ-/В1	В+	
Самохвал	1 500	11,40	25.авг.07	23.авг.08	21.окт.09		16,8	35,0												207	
Санвэй	3 000	11,66	06.дек.06	06.июн.07	03.дек.08		6,1	24,3													
Сорус	1 200	10,20	08.фев.07	08.ноя.07	05.ноя.09		11,3	35,5													
Столич гастр	1 500	8,60	22.фев.07	21.авг.08	20.авг.09		20,8	33,0													
Техносила	2 000	10,00	31.май.07	29.май.08	27.май.10		18,0	42,3	98,80	-0,07	49 400	98,50	98,75	10,66		10,12	1,27			471	
<b>сельское хозяйство</b>																					
Аргохолдин	1 000	13,00	13.янв.07	14.июл.07	18.июл.09		7,4	31,9				100,45	100,59								
ОГО-1	1 100	15,50	22.авг.07		22.авг.07		4,6	100,71	-0,01		118 433	100,32	100,71		13,83	13,27	15,39	0,34		С+	
ОГО-2	1 200	12,95	26.фев.07	31.авг.07	25.фев.09		9,0	27,1	99,44	-0,05	17 313 252	99,36	99,50	14,37		13,69	13,50	13,02	0,64		866
Пава-2	1 000	12,50	14.фев.07	09.май.08	21.окт.11		17,4	59,4													
Разгуляй-1	2 000	11,50	05.авг.07	16.авг.07	02.окт.08		4,4	22,2	100,00	0,00	24 672 000	100,00	100,08	10,83		10,42	11,50	0,33		518	
Разгуляй-2	2 000	10,25	03.авг.07	15.авг.08	27.сен.11		16,6	58,6	99,67	0,67	600 985	99,00	99,50	10,48			10,28	1,18		456	
Сахарная комп	2 000	12,75	15.май.07	13.ноя.07	10.ноя.09		11,4	35,7													
Содружество	2 500	10,45	26.авг.07		22.окт.09		35,1	99,90	0,05	9 990 000	99,75	100,10		10,76		10,46	2,31			456	
<b>услуги</b>																					
ММК-Трансфинанс	650	11,50	11.янв.07	16.янв.07	10.июл.08		1,4	19,4				100,20									
Мособлгаз	1 000	10,75	22.дек.06		21.дек.08		24,9	102,20	0,02		6 850 216	102,00	102,29		8,82		10,52				



### Рынок рублевых облигаций

Выпуск	Объем выпуска, млн. руб.	Купонная ставка, %	Дата			Месяцев до		Цена	Изм.	Торговый объем, руб.	Котировки		Доходность, %				DVO1	Рейтинг		Сред. бл	
			кулона	оферты	погаш.	офрт.	погаш.				покупка	продажа	офрт.	погаш.	HPR	текущ.		S&P/M	Уралсиб		
<b>КОРПОРАТИВНЫЕ ОБЛИГАЦИИ (продолжение)</b>																					
ПИК-5	1 120	10,20	20.фев.07	22.май.07	20.май.08	5,6	17,7	99,63	-0,07	19 938 967	99,63	99,70	11,49		11,00	10,24	0,41		C	584	
Стройтрансгаз	3 000	9,60	27.дек.06		25.июн.08		18,9	101,15	0,00	3 034 500		101,25		8,98		9,49	1,38		C+	301	
СУ-155	1 500	10,50	28.дек.06		30.мар.07		3,8	100,03	-0,32	5 197 582	100,20	100,29		10,79	10,20	10,50	0,28		C+	515	
<b>энергетика</b>																					
Башкирэн-2	500	9,50	22.фев.07		22.фев.07		2,6				100,25	100,39								B	
Башкирэн-3	1 500	8,56	30.дек.06		19.мар.09		27,8	99,93	0,03	1 197 176	99,85	99,90		8,88		8,57	1,93		B	278	
ОГК-5	5 000	7,50	05.апр.07	01.окт.09	29.сен.11	34,4	58,6	99,95	-0,05	230 086 001	99,95	100,00	7,66		7,50	2,41			B	146	
Ленэнерго	3 000	10,25	19.апр.07		19.апр.07		4,5	100,65	0,18	1 007	100,40	100,65		8,55	8,33	10,18	0,35		B-	290	
Мосэнерго-1	5 000	7,54	20.мар.07	15.сен.09	13.сен.11	33,8	58,1	100,16	0,15	3 005	99,90	100,12	7,61		7,53	2,39		B	142		
Мосэнерго-2	5 000	7,65	01.мар.07	23.фев.12	18.фев.16	63,5	112,1	100,55	-0,09	17 877 289	100,55	100,58	7,66		7,61	4,12		B	135		
СвердлЭн	500	10,50	01.мар.07		01.мар.07		2,9												C		
Татэнерго	1 500	9,65	15.мар.07		13.мар.08		15,5	101,76	-0,24	35 615 000	101,50	101,95		8,31		9,48	1,16			242	
<b>ХИМИЯ</b>																					
Куйбышевазот-2	2 000	8,80	09.мар.07		04.мар.11		51,7	100,30	-0,20	407 218	100,30	100,60		8,90		8,77	3,35		B-	261	
НИКОСХИМ	1 000	14,00	14.дек.06		14.дек.06		0,3	100,11	-0,04	225 248	99,62	100,10		9,33	8,93	13,98	0,02	CCC+	C	369	
НИКОСХИМ-2	1 500	12,30		16.авг.07		8,5	8,5	100,47	-0,02	2 275 541	100,45	100,55	12,09		11,50	12,24	0,61	CCC+	C	639	
НКНХ-3	2 000	8,00	02.мар.07		01.сен.07		9,0													B	
НКНХ-4	1 500	9,99	02.апр.07	30.мар.09	26.мар.12	28,2	64,6	104,50	0,00	819 280	104,42	104,65	7,97		9,56	2,06		B	187		
Салават-2	3 000	10,00	15.май.07		10.ноя.09		35,7	105,29	-0,06	403 279	105,30	105,45		8,10		9,50	2,56		B+	190	
СИБУР	1 500	7,70	10.май.07	11.ноя.09	01.ноя.12	35,7	71,9				99,80	100,10									
<b>машиностроение</b>																					
ВКМ-Финанс	1 000	10,25	06.дек.06	27.дек.06	04.июн.08	0,7	18,2														
Гидромашсервис	1 000	9,90	29.май.07	27.май.08	24.ноя.09	18,0	36,2														
ГТ-ТЭЦ-3	1 500	10,50	20.апр.07		18.апр.08		16,7	100,01	0,01	16 002 000	99,95	100,15				10,50				C	
ИРКУТ-3	3 250	8,74	22.мар.07		16.сен.10		46,0	103,82	0,07	128 402 888	103,75	103,95		7,70		8,42	3,20		B1	141	
МИГ	1 000	10,50	06.дек.06	06.июн.07	03.июн.09	6,1	30,4														
МИГ-2	3 000	8,90	13.мар.07	14.мар.08	06.сен.11	15,5	57,9														
Мотовилиха	1 500	10,00	25.январ.07	30.июл.07	22.январ.09	7,9	26,0	100,55	0,37	20 413 506	100,50	100,66	9,28		8,79	9,95	0,60			359	
ОМЗ-5	1 500	8,80	06.мар.07	03.сен.09	30.авг.11	33,4	57,6												CCC+	B-	
ПМЗ	1 200	9,90	23.январ.07	24.июл.07	21.июл.09	7,7	32,0	100,22	0,02	88 438 546	100,00	100,27	9,87		9,42	9,88	0,57		B-	419	
Промтрактор	1 500	9,75	04.январ.07	12.июл.07	03.июл.08	7,3	19,2	99,65	0,03	30 242 779	99,59	100,00	10,38		9,75	9,78	0,54			471	
Промтрактор-2	3 000	10,75	24.апр.07	20.окт.09	18.окт.11	35,0	59,3														
СалютЭн	3 000	10,15	26.дек.06	26.дек.06	25.дек.07	0,7	12,8	99,95	-0,05	159 920	99,90	99,95	11,09		10,55	10,16	0,05			545	
Сатурн	1 500	9,00	24.мар.07	24.мар.07	23.мар.08	3,6	15,8	100,05	-0,05	5 002 500	99,91	100,15	8,93		8,67	9,00	0,28			329	
Сатурн-2	2 000	9,25	22.мар.07	21.мар.08	20.сен.11	15,7	58,3														
ТВЗ-3	1 000	9,25	22.дек.06	01.июл.08	18.июн.10	19,1	43,0	100,65	-0,35	1 007	100,66	101,00	8,85		9,19	1,39			B-	287	
УВЗ	2 000	9,40	03.апр.07		30.сен.08		22,2	100,28	0,03	10 028	100,28	100,65				9,37					
УВЗ-2	3 000	9,35	04.апр.07	03.окт.07	05.окт.10	10,1	46,7	100,49	0,00	30 131 608	100,31	100,50	8,88		8,58	9,30	0,75			B	313
ЭМАльянс	2 000	10,50	12.январ.07	13.июл.07	09.июл.10	7,3	43,7														
<b>автопром</b>																					
АвтоВАЗ-2	3 000	9,20	14.фев.07	14.фев.07	13.авг.08	2,4	20,6	100,17	0,02	6 511 250	100,15	100,23	8,35		8,08	9,18	0,18			B	271
АвтоВАЗ-3	5 000	7,80	26.дек.06	26.июн.07	22.июн.10	6,8	43,2				99,90	99,98								B	
ГАЗ	5 000	8,49	13.фев.07	14.фев.08	08.фев.11	14,5	50,9	100,02	-0,05	54 239 300	100,01	100,04	8,59			8,49	1,07			272	
ИжАвто	1 000	10,70	14.мар.07		14.мар.07		3,3	99,78	-0,11	3 033 195	99,76	99,85		11,73	11,26	10,72	0,25			C-	608
КамАЗ-2	1 500	8,45	23.мар.07	26.сен.08	17.сен.10	22,0	46,1				99,90	100,20								C	
СОК-Авто	1 100	12,00	26.апр.07		24.апр.08		16,9	99,84	0,14	499 194	99,89	99,90				12,02					
СС-Авто	1 500	11,25	25.январ.07	25.январ.07	21.январ.10	1,7	38,1													B	
<b>производство</b>																					
Арнест	600	10,30	25.апр.07	25.апр.07	29.апр.09	4,7	29,2														
АЦБК-Инвест-2	500	0,00	20.фев.07		20.май.08		17,7													B-	
Волга	1 500	12,00	13.мар.07		13.мар.07		3,3				100,20	100,35								B	
ГОТЭК-2	1 500	11,50	21.дек.06	25.июн.07	18.июн.09	6,7	30,9	99,81	-0,05	26 318 120	99,51	99,67	11,98		11,08	11,52	0,49			C-	632
ОМК	3 000	9,20	07.дек.06		12.июн.08		18,5														
Росконтракт	700	11,70	06.мар.07		04.сен.07		9,1	99,65	0,13	1 126 992	99,41	99,60				11,74	0,64			C+	704
РусТекстиль-2	1 000	12,75	08.мар.07		05.мар.09		27,4	97,77	-0,12	593 465	97,35	97,93		14,98		13,04	1,17			C-	898
РусТекстиль-3	1 200	12,00	24.апр.07	01.ноя.07	20.окт.09	11,0	35,0	98,92	0,02	29 718 631	98,65	98,95	13,40		12,85	12,13	0,77			C-	763
СалаватСтекло	750	11,60	27.мар.07		25.мар.08		15,9				102,85	103,10									
СалаватСтекло-2	1 200	9,28	02.май.07	31.окт.07	28.окт.09	11,0	35,3	100,09	-0,06	12 011 000	100,05	100,20	9,37		9,09	9,27	0,81			359	
СвобСокол	600	11,75	24.май.07		22.ноя.07		11,7														
Терна-2	1 500	12,60	11.май.07	09.ноя.07	04.ноя.11	11,3	59,8														
ТехноНиколь	1 500	10,00	16.май.07	14.май.08	11.ноя.09	17,5	35,7														
ТМК-2	3 000	10,09	27.мар.07	27.мар.07	24.мар.09	3,7	28,0				100,930 000	100,85	101,00						B+	B-	
ТМК-3	5 000	7,95	20.фев.07	19.фев.08	15.фев.11	14,7	51,1	100,45	0,05	160 540 030	100,35	100,55	7,68		7,91	1,10			B+	B-	180
ЧТПЗ	3 000	9,50	20.дек.06	18.июн.08	16.июн.10	18,7	43,0				102,30	103,00									
ЯТХ	1 000	12,00	27.апр.07	26.окт.07	24.окт.08	10,8	23,0				99,80	99,84								C+	
<b>финансы</b>																					
Абсолют-2	1 000	9,70	01.январ.07																		



## Рынок рублевых облигаций

Выпуск	Объем выпуска, млн. руб.	Купонная ставка, %	Дата			Месяцев до		Цена	Изм.	Торговый объем, руб.	Котировки		Доходность, %				DVO1	Рейтинг		Сред. бп
			купона	оферты	погаш.	офрт.	погаш.				покупка	продажа	офрт.	погаш.	HPR	текущ.		S&P/M	Уралсиб	
<b>КОРПОРАТИВНЫЕ ОБЛИГАЦИИ (продолжение)</b>																				
МКБ-2	1 000	10,40	07.дек.06	06.дек.07	04.июн.09	12,2	30,4											B1		
ММБ-1	1 000	8,30	13.фев.07		13.фев.07		2,3											BBB-		
МОИА	1 500	9,00	21.дек.06	25.дек.06	21.дек.10		49,2				101,95									
МОИА-2	3 000	7,99	08.мар.07	19.дек.07	07.сен.11	12,6	57,9													
МОИТК	3 000	9,00	28.мар.07		26.сен.09		34,2													
Номос-6	800	10,00	15.фев.07		16.авг.07		8,5	101,61	-1,87	18 289 500	101,55	101,90						B-		
Номос-7	3 000	8,25	19.дек.06	18.дек.07	16.июн.09	12,6	30,8	100,40	0,00	80 476 624	100,30	100,40	7,99	7,69	7,35	9,84	0,65	Ba3	199	
Пробизнесбанк-5	1 000	9,69	02.май.07		29.апр.09		29,2	99,00	-0,39	990 000	98,92	99,43		9,79		9,79	1,99	Ba3	217	
Росбанк	3 000	9,25	14.фев.07	14.фев.07	15.фев.09	2,4	26,8	100,50	0,05	130 650	100,35	100,50	6,63		6,46	9,20	0,19	B+/Ba3	365	
РСХБбанк	3 000	7,50	06.дек.06	06.дек.06	04.июн.08	0,0	18,2											Baa2	99	
РСХБбанк-2	7 000	7,85	21.фев.07		16.фев.11		51,1			30 495 000	101,60	101,85						Baa2		
РТК Лиз-4	2 250	8,80	10.апр.07		08.апр.08		16,3	100,00	-0,20	5 017 634	100,00	100,20		8,97		8,80	0,84	B+/Ba2	312	
РТК-Лизинг-5	2 250	8,80	15.фев.07	20.авг.07	12.авг.10	8,6	44,9				100,15	100,26						B-		
РусСтанд-3	2 000	8,40	21.фев.07		22.авг.07		8,7											B+/Ba2		
РусСтанд-4	3 000	8,25	03.мар.07		03.мар.08		15,1	99,57	-0,09	698 966	99,55	99,85		8,79		8,29	1,11	B+/Ba2	290	
РусСтанд-5	5 000	7,60	15.мар.07	15.мар.07	09.сен.10	3,3	45,8											B+/Ba2		
РусСтанд-6	6 000	8,10	14.фев.07	23.авг.07	09.фев.11	8,7	50,9											B+/Ba2		
РусСтанд-7	5 000	8,50	27.мар.07	03.апр.08	20.сен.11	16,2	58,3	99,61	0,06	46 828 000	99,65		8,84			8,53	1,18	B+/Ba2	292	
Русфинанс-1	1 500	7,65	05.июн.07		02.дек.08		24,3	100,00		1 500 000 000				7,80		7,65	1,75	BB	175	
Русфинанс-2	1 500	7,50	05.июн.07		02.дек.08		24,3	100,00		1 500 000 000				7,64		7,50	1,76	BB	159	
Сибкадем-2	1 500	10,00	15.дек.06	15.июн.07	12.дек.08	6,4	24,6											B1		
Сибкадем-3	3 000	9,60	07.дек.06		04.июн.09		30,4											B1		
Сибкадем-5	3 000	10,05	24.апр.07		18.окт.11		59,3											B1		
Союз-1	1 000	9,25	25.янв.07		24.апр.08		16,9	101,88	-0,07	1 697 383	101,90	101,95		8,03		9,08	1,24	B-/B1	210	
Союз-2	2 000	8,37	04.апр.07	05.окт.07	05.окт.09	10,1	34,5	100,02	-0,23	85 007 997	99,70	100,00	8,49	8,53	8,23	8,37	2,38	B-/B1	234	
Татфондбанк-3	1 500	10,00	20.фев.07	20.ноя.07	19.май.09	11,7	29,9	100,00	-0,03	1 000	99,90	100,00	10,38		9,96	10,00	0,84	/B3	458	
УВТБ-1	1 500	10,25	25.янв.07	26.апр.07	24.июл.08	4,7	19,9	100,16	0,01	5 809 200	100,15	100,40	10,17		9,71	10,23	0,35	B2	452	
УЛЦ	1 000	11,50	25.апр.07	24.окт.07	28.окт.09	10,8	35,3													
ХКФ-2	3 000	8,50	15.май.07	15.май.07	11.май.10	5,4	41,8					99,90						B/Ba3		
ХКФ-3	3 000	8,25	21.дек.06	22.мар.07	16.сен.10	3,6	46,0											B/Ba3		
ХКФ-4	3 000	9,95	17.янв.07	18.окт.08	12.окт.11	22,8	59,1	99,95	0,02	118 941 400	99,91	99,95	10,31			9,95	1,57	B/Ba3	428	
Центр-Инвест	1 500	10,00	11.май.07	10.ноя.07	11.ноя.09	11,3	35,7													



## Рынок рублевых облигаций

Выпуск	Объем выпуска, млн. руб.	Купонная ставка, %	Дата			Месяцев до		Цена	Изм.	Торговый объем, руб.	Котировки		Доходность, %				DVO1	Рейтинг	Сред. бл
			купона	оферты	погаш.	оферты	погаш.				покупка	продажа	оферты	погаш.	НРР	текущая			
<b>МУНИЦИПАЛЬНЫЕ ОБЛИГАЦИИ</b>																			
Башкортостан-4	500	8,02	15.мар.07		13.сен.07		9,4	100,60	-0,10	578 450				7,32	7,08	7,97	0,72	BB/Ba1	158
Башкортостан-5	1 000	8,02	09.май.07		04.ноя.09		35,5	102,15	-0,10	5 107 500	102,17	102,25		7,32		7,85	2,54	BB/Ba1	112
Белг обл-31001	2 000	8,38	14.фев.07		10.ноя.10		47,9				101,52	101,85							
Волг обл	600	12,00	14.дек.06		11.июн.09		30,6	104,50	-0,03	53 295	104,35	104,50		8,10		11,48	1,42		207
Волг обл-2	700	5,98	21.дек.06		17.июн.10		43,0	105,35	-0,15	2 107 000	105,30	105,70		8,25		5,68	1,82		216
Воронеж обл-2	500	13,00	16.дек.06		18.июн.09		30,9				109,00	111,30							
Иркут обл	800	10,50	19.январ.07		22.июл.07		7,6	101,30	0,09	92 183	101,10	101,39		8,06	7,62	10,37	0,59	B+	237
Ирк обл31-1	1 500	9,50	21.дек.06		17.дек.09		36,9	101,46	-0,22	140 627 267	101,32	101,64		8,27		9,36	1,36	B+	221
Ирк обл31-2	900	8,00	25.апр.07		23.окт.08		22,9	100,00	0,00	148 814 880	99,85	100,04		7,98		8,00	1,02	B+	206
Ирк обл31-3	3 000	7,75	28.мар.07		24.ноя.10		48,3	99,18	-0,04	89 418 951	99,18	99,30		8,09		7,81	1,82	B+	194
Ирк обл31-4	1 200	8,25	23.май.07		26.май.10		42,3	100,00	0,01	6 989 800	99,95	100,03		8,13		8,25	1,67	B+	201
Коми-5	500	14,00	24.дек.06		24.дек.07		12,8	106,05	-0,10	509 040	106,05	106,12		7,22		13,20	0,99	-/Ba3	140
Коми-6	700	13,50	14.апр.07		14.окт.10		47,0	116,05	-0,08	71 951	116,07	116,20		7,32		11,63	3,49	-/Ba3	104
Коми-7	1 000	10,00	23.май.07		22.ноя.13		84,8	108,35	-0,23	2 058 620	104,93	109,43		7,51		9,23	5,07	-/Ba3	107
Коми-8	1 000	9,00	06.мар.07		03.дек.15		109,5				95,22	100,50							
Костром обл-4	800	12,00	12.дек.06		11.мар.08		15,4												
Крас край-3	3 000	7,00	04.апр.07		01.окт.08		22,2	99,45	0,05	2 204 807	99,40	99,45		7,20		7,04	1,19		126
Краснод край	605	10,00	15.май.07		15.май.07		5,4				101,00	101,25						B+	
Лен обл-2	800	14,01	13.дек.06		08.дек.10		48,8											B+	
Лен обл-3	1 300	13,50	15.дек.06		05.дек.14		97,4				128,05	129,70						B+	
Москва-27	4 000	15,00	20.дек.06		20.дек.06		0,5				99,48							BBB/Baa2	
Москва-31	5 000	10,00	20.фев.07		20.май.07		5,5	101,95	-0,05	5 301 400	100,00	101,95		5,74	5,58	9,81	0,43	BBB/Baa2	10
Москва-42	3 000	10,00	13.фев.07		13.авг.07		8,4											BBB/Baa2	
Москва-40	5 000	10,00	26.январ.07		26.окт.07		10,8	103,80	0,00	2 076 000	103,80			5,71	5,47	9,63	0,85	BBB/Baa2	-6
Москва-43	5 000	10,00	17.фев.07		17.май.08		17,6					107,15						BBB/Baa2	
Москва-29	5 000	10,00	05.июн.07		05.июн.08		18,3											BBB/Baa2	
Москва-36	3 900	10,00	16.дек.06		16.дек.08		24,7				100,00	108,00						BBB/Baa2	
Москва-47	5 000	10,00	28.январ.07		28.апр.09		29,2					108,00						BBB/Baa2	
Москва-41	5 000	10,00	30.июл.07		30.июл.10		44,4	107,95	-0,10	248 285	107,95	108,55		6,58		9,26	3,23	BBB/Baa2	30
Москва-38	5 000	10,00	26.дек.06		26.дек.10		49,4	112,44	-0,16	22 489 750	112,35	112,60		6,57		8,89	3,67	BBB/Baa2	28
Москва-39	4 800	10,00	21.январ.07		21.июл.14		92,8	109,77	-0,08	215 723 586	109,75	109,80		6,75		9,11	5,95	BBB/Baa2	28
Москва-44	5 000	10,00	24.дек.06		24.июн.15		104,1	109,76	0,05	474 932 066	109,75	109,80		6,76		9,11	6,48	BBB/Baa2	26
Моск обл-3	4 000	11,00	18.фев.07		19.авг.07		8,6					103,49						BB/Ba3	
Моск обл-4	9 600	11,00	23.январ.07		21.апр.09		28,9	109,40	-0,20	404 780	109,41	109,65		6,86		10,05	2,19	BB/Ba3	73
Моск обл-5	12 000	10,00	03.апр.07		30.мар.10		40,4	107,23	-0,01	603 972	107,16	107,22		6,84		9,33	2,26	BB/Ba3	66
Моск обл-6	12 000	9,00	24.апр.07		19.апр.11		53,2	107,60	0,00	316 061 896	107,50	107,65		7,07		8,36	3,76	BB/Ba3	78
Нижегор обл-2	2 500	10,24	03.май.07		02.ноя.08		23,3	103,50	-0,10	16 507 965	103,47	103,60		7,07		9,89	1,13	BB/Ba3	114
Нижегор обл-3	2 000	8,70	26.апр.07		20.окт.11		59,3	101,69	0,11	68 592 900	101,55	101,69		7,95		8,56	3,25		168
Новосибирск-2	1 500	12,00	07.дек.06		07.дек.06		0,1											B	
Новосибирск-3	1 000	13,00	11.январ.07		14.июл.09		31,7	112,01	-1,49	560 039	109,00	112,30		7,24		11,61	2,43	B	108
Новосиб обл-2	2 000	13,30	01.мар.07		29.ноя.07		12,0	105,39	0,09	5 360 957	105,35	105,40		7,78	7,41	12,62	0,92		198
Самар обл-2	1 500	6,82	14.дек.06		09.сен.10		45,8					100,16						BB-/Ba2	
Самар обл-3	4 500	7,60	15.фев.07		11.авг.11		57,0	100,76	0,01	8 060 500	100,70	100,80		7,62		7,54	3,74	BB-/Ba2	131
Твер Обл-3	800	7,95	02.мар.07		30.ноя.08		24,2	100,21	-0,04	25 862 400	100,24	100,30		8,07		7,93	1,72		202
Твер Обл-6	1 900	7,60	14.фев.07		14.ноя.09		35,8												
Томск	300	12,00	22.фев.07		22.ноя.07		11,7					104,48							
Томск обл-2	600	10,00	13.апр.07		13.окт.07		10,4				102,50	102,90						ruA	
Удмуртия	1 000	8,20	27.дек.06		27.дек.06		25,1	100,24	-0,35	1 002 350	100,21	100,49		8,23		8,18	1,80		217
Уфа-4	500	10,03	05.июн.07		03.июн.08		18,2				103,45	103,65						B+ / ruA+	
ХМАО-2	3 000	12,00	28.май.07		27.май.08		18,0				104,50							BB+	
Чувашия-2	500	8,50	11.январ.07		13.апр.07		4,3				100,38	100,65						Ba3	
Чувашия-4	750	12,33	28.мар.07		27.мар.09		28,1	111,50	1,31	2 230 000	109,60	111,50		6,97		11,06	2,19	Ba3	87
Чувашия-5	1 000	7,85	06.июн.07		05.июн.11		54,8				101,35	101,80							
Якутия-3	800	12,00	19.дек.06		17.июн.08		18,7	106,25	-2,45	943 500	105,00	107,10		7,86		11,29	1,41	ruA	190
Якутия-5	2 000	8,00	19.январ.07		21.апр.07		4,6	100,90	0,53	785 002	99,90	101,00		5,67	5,49	7,93	0,36	ruA	2
Якутия-25006	2 000	10,00	15.фев.07		13.май.10		41,8	106,78	-0,12	2 128 028	106,50	106,80		7,53		9,37	2,50	ruA	133
Якутия-35001	2 500	7,95	18.январ.07		11.апр.13		77,3	101,60	-0,02	13 746 944	101,72	101,78		7,80		7,82	4,16	ruA	144
ЯНАО	1 800	10,00	05.фев.07		03.авг.08		20,2				103,00							ruA	
Яросл обл-4	1 000	10,50	25.май.07		26.май.09		30,1	106,91	-0,26	8 098 600	107,00	107,15		7,34		9,82	2,24		118
Яросл обл-34006	2 000	8,50	24.апр.07		19.апр.11		53,2	98,60	0,01	39 440 000	98,50	98,79		8,15		8,62	2,64		191
<b>ГОСУДАРСТВЕННЫЕ ОБЛИГАЦИИ</b>																			
ОФЗ 27019	8 800	10,00	17.январ.07		18.июл.07		7,5					104,40							
ОФЗ 27020	8 800	10,00	07.фев.07		08.авг.07		8,2												
ОФЗ 25058	40 655	6,30	31.январ.07		30.апр.08		17,1	100,79	0,09	92 019 527	100,60	100,70		5,83		6,25	1,29		
ОФЗ 46001	60 000	10,00	13.дек.06		10.сен.08		21,5	104,12	-0,02	59 919 078	104,10	104,14							

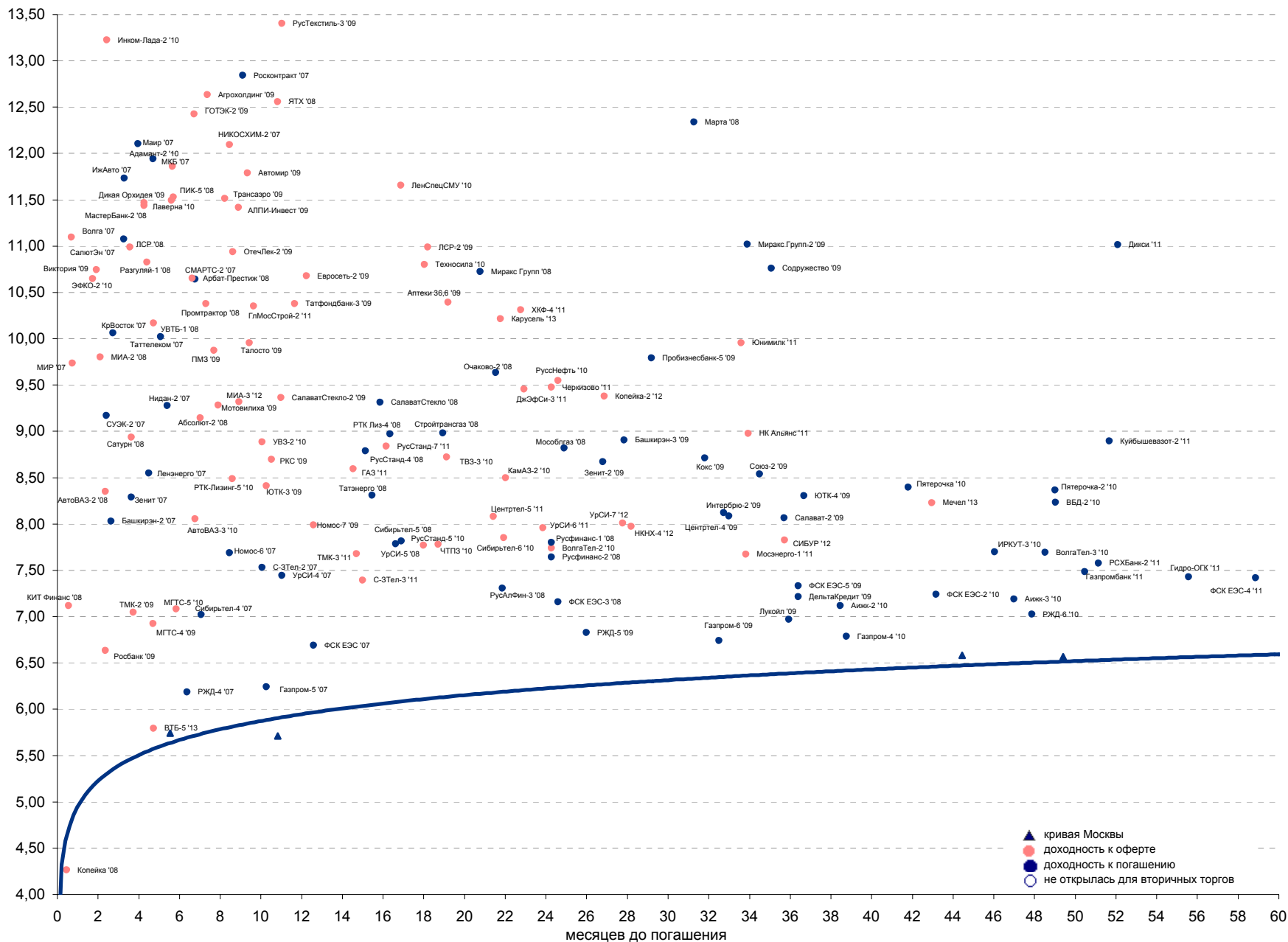


## Рынок рублевых облигаций

Выпуск	Объем, тыс. ед.	Купон	Дата погашения	Дата след. Купона	Цена закрытия	Изменение, %	Доходность, %		Спрэд к индикатору, б.п.	Мод. дюрация
							погашения	текущая		
<b>СУВЕРЕННЫЕ ОБЛИГАЦИИ</b>										
Россия '07	\$ 2 400 000	10,00	26.06.2007	26.12.2006	102,49	-0,04	5,28	9,76	33,4	0,51
Россия '10	\$ 2 767 442	8,25	31.03.2010	31.03.2007	105,08	-0,04	6,51	7,85	207,2	2,83
Россия '18	\$ 3 466 671	11,00	24.07.2018	24.01.2007	146,06	0,02	5,56	7,53	105,0	7,27
Россия '28	\$ 2 500 000	12,75	24.06.2028	24.12.2006	183,42	0,05	5,87	6,95	124,1	10,19
Россия '30	\$ 20 310 388	5,00	31.03.2030	31.03.2007	113,86	0,02	5,56	4,39	111,5	7,25
МинФин V	\$ 2 837 000	3,00	14.05.2008	14.05.2007	96,63	0,02	5,51	3,10	56,6	1,32
МинФин VII	\$ 1 750 000	3,00	14.05.2011	14.05.2007	90,92	-0,01	5,35	3,30	99,0	3,91
МинФин VII	\$ 1 322 000	3,00	14.11.2007	14.05.2007	97,89	0,00	5,37	3,06	42,3	0,89
Alies '07	eur 2 000 000	6,92	25.10.2007	25.04.2007	102,79	0,00	3,74	6,73		0,38
Alies '09	eur 1 000 000	7,75	25.10.2009	25.10.2007	110,57	-0,03	3,79	7,01	-65,1	2,57
Alies '14	\$ 2 435 500	9,60	25.10.2014	25.04.2007	130,57	0,02	4,88	7,35	43,3	5,81
<b>МУНИЦИПАЛЬНЫЕ ОБЛИГАЦИИ</b>										
Москва '11	eur 374 000	6,45	12.10.2011	12.10.2007	108,00	-0,04	4,56	5,97	-79,0 / 20,0	4,72
Москва '16	eur 407 000	5,06	20.10.2016	20.10.2007	100,57	0,05	4,99	5,04	-57,6 / 54,4	7,57
<b>КОРПОРАТИВНЫЕ ОБЛИГАЦИИ</b>										
АЛРОСА '08	\$ 500 000	8,13	06.05.2008	06.05.2007	103,48	-0,05	5,51	7,85	-19,8 / 78,1	1,31
АЛРОСА '14	\$ 500 000	8,88	17.11.2014	17.05.2007	116,48	0,07	6,21	7,62	34,0 / 195,2	5,82
Альфа-Банк '07	\$ 150 000	7,75	09.02.2007	09.02.2007	100,23	-0,03	6,12	7,73	84,1 / 117,5	0,16
Альфа-Банк '15	\$ 225 000	8,63	09.12.2015	09.06.2007	101,10	0,14	9,39	8,53	299,8 / 494,8	3,33
Банк Москвы '09	\$ 250 000	8,00	28.09.2009	28.03.2007	105,11	0,00	5,98	7,61	-32,9 / 154,4	2,46
Банк Москвы '10	\$ 300 000	7,38	26.11.2010	26.05.2007	104,36	0,04	6,12	7,07	-27,2 / 171,7	3,40
Банк Москвы '15	\$ 300 000	7,50	25.11.2015	25.05.2007	103,57	0,07	6,46	7,24	124,2 / 319,2	3,39
Банк Санкт-Петербург '09	\$ 125 000	9,50	25.11.2009	25.05.2007	100,41	0,01	9,33	9,46	282,1 / 489,3	2,52
БД '08	\$ 150 000	8,50	21.05.2008	21.05.2007	101,95	-0,02	7,05	8,34	133,2 / 233,5	1,34
ВТБ '07	\$ 1 000 000	6,14	21.09.2007	21.12.2006	100,18	0,00	5,86	6,13	58,7 / 92,1	0,03
ВТБ '08	\$ 550 000	6,88	11.12.2008	11.06.2007	102,46	-0,01	5,56	6,71	-43,2 / 96,8	1,85
ВТБ '11	\$ 450 000	7,50	12.10.2011	12.04.2007	107,52	0,11	5,70	6,98	-70,9 / 132,1	3,34
ВТБ '15	\$ 750 000	6,32	04.02.2015	04.02.2007	102,29	0,07	5,51	6,17	24,1 / 232,3	2,77
ВТБ '16	eur 500 000	4,25	15.02.2016	15.02.2007	98,71	0,00	4,42	4,31	-192,2 / -2,2	3,62
ВТБ '35	\$ 1 000 000	6,25	30.06.2035	30.12.2006	102,88	0,12	6,04	6,08	16,4 / 140,5	13,09
Вымпелком '09	\$ 450 000	10,00	16.06.2009	16.12.2006	108,29	0,00	6,38	9,23	23,9 / 190,0	2,13
Вымпелком '10	\$ 300 000	8,00	11.02.2010	11.02.2007	104,07	0,04	6,55	7,69	10,6 / 210,8	2,71
Вымпелком '11	\$ 300 000	8,38	22.10.2011	22.04.2007	107,06	0,08	6,65	7,82	37,6 / 227,5	3,95
Вымпелком '16	\$ 600 000	8,25	22.10.2011	23.05.2007	104,90	0,05	7,52	7,86	195,2 / 307,1	6,54
Газпром '07	\$ 500 000	9,13	25.04.2007	25.04.2007	101,23	-0,10	5,67	9,01	39,7 / 73,1	0,37
Газпром '09	\$ 700 000	10,50	21.10.2009	21.04.2007	113,51	-0,06	5,34	9,25	-117,3 / 90,0	2,47
Газпром '10	eur 1 000 000	7,80	27.09.2010	27.09.2007	111,35	0,04	4,47	7,01	-203,8 / 3,4	3,26
Газпром '12	eur 1 000 000	4,56	09.12.2012	09.12.2007	98,96	0,00	4,76	4,61	-125,6 / 32,3	5,13
Газпром '13	\$ 1 750 000	9,63	01.03.2013	01.03.2007	119,71	0,19	5,80	8,04	-70,9 / 143,9	4,72
Gazstream '13	\$ 646 500	5,63	22.07.2013	22.01.2007	100,02	0,02	5,62	5,62	-35,4 / 125,6	5,35
Газпром '15	eur 1 000 000	5,88	01.06.2015	01.06.2007	105,68	0,04	5,03	5,56	-70,9 / 58,6	6,45
Газпром '16	\$ 1 350 000	6,21	22.11.2016	22.05.2007	100,97	0,17	6,08	6,15	51,8 / 163,7	7,33
Газпром '17	eur 500 000	5,14	22.03.2017	22.03.2007	99,73	0,05	5,17	5,15	-39,0 / 66,0	7,80
Газпром '20	\$ 1 250 000	7,20	01.02.2020	01.02.2007	105,74	0,17	6,54	6,81	97,9 / 209,8	3,70
Газпром '34	\$ 1 200 000	8,63	28.04.2034	28.04.2007	129,07	0,28	6,37	6,68	49,5 / 192,4	12,11
Газпромбанк '08	\$ 1 050 000	7,25	30.10.2008	30.04.2007	102,64	0,00	5,75	7,06	-18,2 / 113,1	1,74
Газпромбанк '15	\$ 1 000 000	6,50	23.09.2015	23.03.2007	100,62	0,07	6,41	6,46	66,7 / 196,2	6,53
Евраз '09	\$ 300 000	10,88	03.08.2009	03.02.2007	109,93	0,02	6,71	9,89	51,6 / 226,0	2,23
Евраз '15	\$ 750 000	8,25	10.11.2015	10.05.2007	102,82	0,08	7,80	8,02	206,4 / 335,9	6,23
Казаньоргсинтез '11	\$ 200 000	9,25	30.10.2011	30.04.2007	101,41	0,02	8,88	9,12	237,1 / 451,9	3,84
МБРР '08	\$ 150 000	8,63	03.03.2008	03.03.2007	101,14	0,00	7,62	8,53	201,3 / 285,4	1,12
Мегафон '09	\$ 375 000	8,00	10.12.2009	10.06.2007	104,12	0,04	6,46	7,88	5,3 / 209,6	2,64
ММК '08	\$ 300 000	8,00	21.10.2008	21.04.2007	102,53	0,00	6,53	7,80	61,7 / 190,3	1,70
МТС '08	\$ 400 000	9,75	30.01.2008	30.01.2007	104,04	-0,02	6,01	9,37	73,1 / 156,8	1,04
МТС '10	\$ 400 000	8,38	14.10.2010	14.04.2007	105,93	0,07	6,60	7,91	-12,7 / 214,6	3,23
МТС '12	\$ 400 000	8,00	28.01.2012	28.01.2007	105,60	0,27	6,69	7,58	44,4 / 232,4	4,08
НИКОйл '07	\$ 150 000	9,00	19.03.2007	19.03.2007	100,59	-0,02	6,66	8,95	138,2 / 171,6	0,27
НКНХ '15	\$ 200 000	8,50	22.12.2015	22.12.2006	101,08	-0,26	8,33	8,41	249,3 / 388,3	6,00
НОМОС '07	\$ 125 000	9,13	13.02.2007	13.02.2007	100,43	-0,03	6,43	9,09	115,5 / 148,8	0,17
Норникель '09	\$ 500 000	7,13	30.09.2009	30.03.2007	103,36	0,00	5,80	6,89	-52,7 / 136,2	2,49
Петрокоммерц '07	\$ 120 000	9,00	09.02.2007	09.02.2007	100,46	0,00	5,92	8,96	64,0 / 97,4	0,16
Промстройбанк '08	\$ 300 000	6,88	29.07.2008	29.01.2007	101,76	-0,02	5,72	6,76	-7,8 / 128,4	1,49
Промстройбанк '15	\$ 400 000	6,20	29.09.2015	29.03.2007	100,74	0,00	5,98	6,15	-43,2 / 103,5	3,31
РБР '08	\$ 170 000	6,50	11.08.2008	11.02.2007	101,19	0,00	5,73	6,42	-8,8 / 129,3	1,53
Ренессанс '09	\$ 250 000	8,75	17.11.2009	17.05.2007	100,46	0,01	8,57	8,71	205,6 / 412,8	2,53
Росбанк '09	\$ 300 000	9,75	24.09.2009	24.12.2006	104,35	-0,11	7,99	9,34	148,1 / 333,8	1,67
Россельхозбанк '10	\$ 350 000	6,88	29.11.2010	29.05.2007	103,17	0,04	5,96	6,66	-54,7 / 152,5	3,44
РусСтандарт '07	\$ 300 000	8,75	14.04.2007	14.04.2007	100,24	-0,01	7,92	8,73	256,9 / 355,9	0,33
РусСтандарт '08	\$ 300 000	8,13	21.04.2008	21.04.2007	100,21	0,00	7,94	8,11	227,0 / 321,1	1,25
РусСтандарт '15	\$ 200 000	8,88	16.12.2015	16.12.2006	98,68	-0,01	9,77	8,99	332,9 / 532,6	3,17
Сбербанк '13	\$ 500 000	6,48	15.05.2013	15.05.2007	103,77	0,09	5,77	6,24	-23,5 / 140,5	5,21
Сбербанк '15	\$ 1 000 000	6,23	11.02.2015	11.02.2007	101,97	-0,02	5,54	6,11	-98,1 / 109,6	2,79
Северсталь '09	\$ 325 000	8,63	24.02.2009	24.02.2007	103,96	0,05	6,65	8,30	61,4 / 210,9	1,95
Северсталь '14	\$ 375 000	9,25	19.04.2014	19.04.2007	109,27	0,13	7,58	8,47	160,1 / 313,7	5,32
Сибкадебанк '08	\$ 175 000	9,75	19.05.2008	19.05.2007	102,52	-0,02	7,86	9,51	215,1 / 314,3	1,32
Сибкадебанк '09	\$ 350 933	9,00	12.05.2009	12.05.2007	100,76	-0,07	8,64	8,93	212,8 / 420,0	2,12
Сибкадебанк '11-1	\$ 130 000	12,00	30.12.2011	30.12.2006	107,25	0,03	10,13	11,19	361,7 / 576,5	3,60
Сибкадебанк '11-2	\$ 300 000	8,30	16.11.2011	16.11.2007	101,47	-0,02	7,92	8,18	141,1 / 355,9	3,92
Сибнефть '07	\$ 400 000	11,50	13.02.2007	13.02.2007	101,04	-0,02	5,22	11,38	-5,3 / 28,1	0,17
Сибнефть '09	\$ 500 000	10,75	15.01.2009	15.01.2007	110,17	-0,04	5,54	9,76	25,9 / 59,3	1,82
Синек '15	\$ 250 000	7,70	03.08.2015	03.02.2007	101,64	0,02	7,44	7,58	162,3 / 299,3	6,10
Система '08	\$ 350 000	10,25	14.04.2008	14.04.2007	104,92	-0,04	6,35	9,77	107,4 / 191,0	1,23
Система '11	\$ 350 000	8,88	28.01.2011	28.01.2007	105,41	0,12	7,33	8,42	92,6 / 293,4	3,34
ТМК '09	\$ 300 000	8,50	29.03.2009	29.03.2007	103,21	0,05	7,21	8,24	90,9 / 276,7	2,43
ТНК '07	\$ 700 000	11,00	06.11.2007	06.05.20						

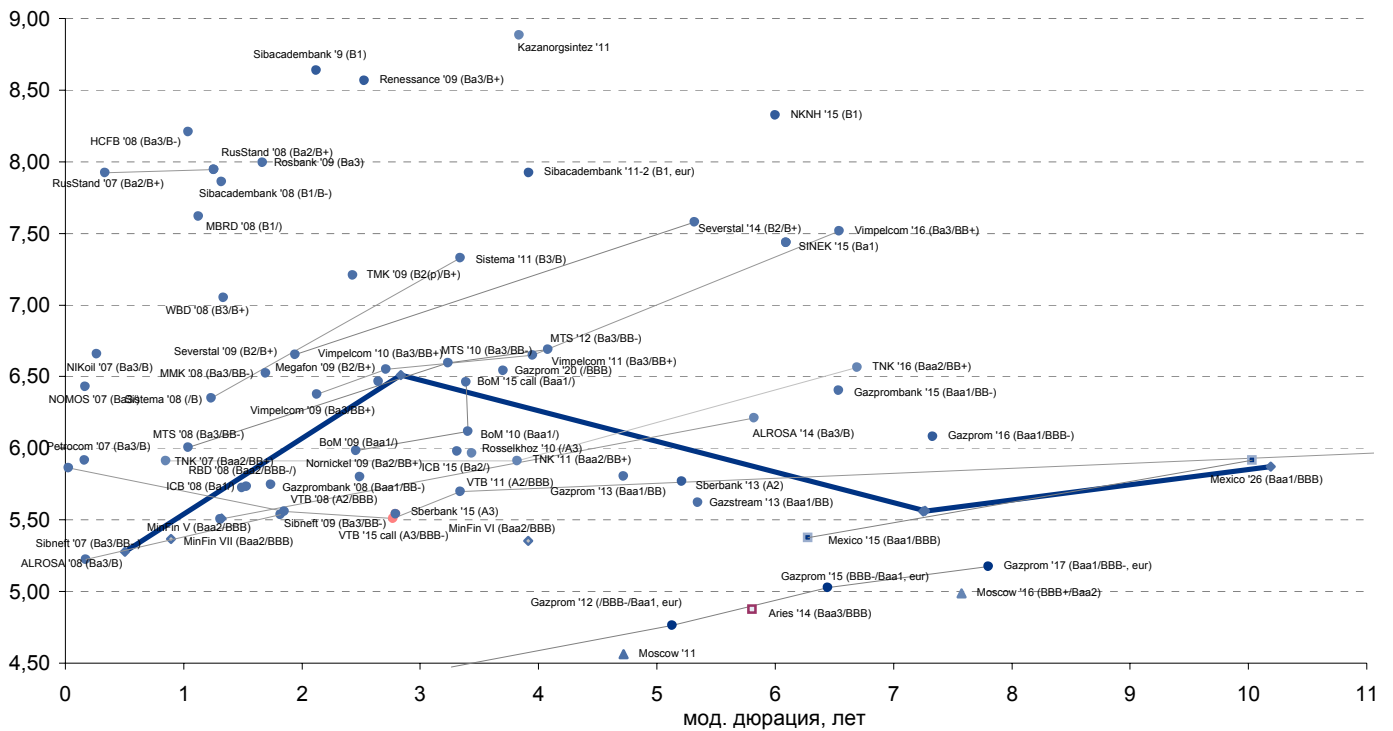


**Рынок корпоративных облигаций**

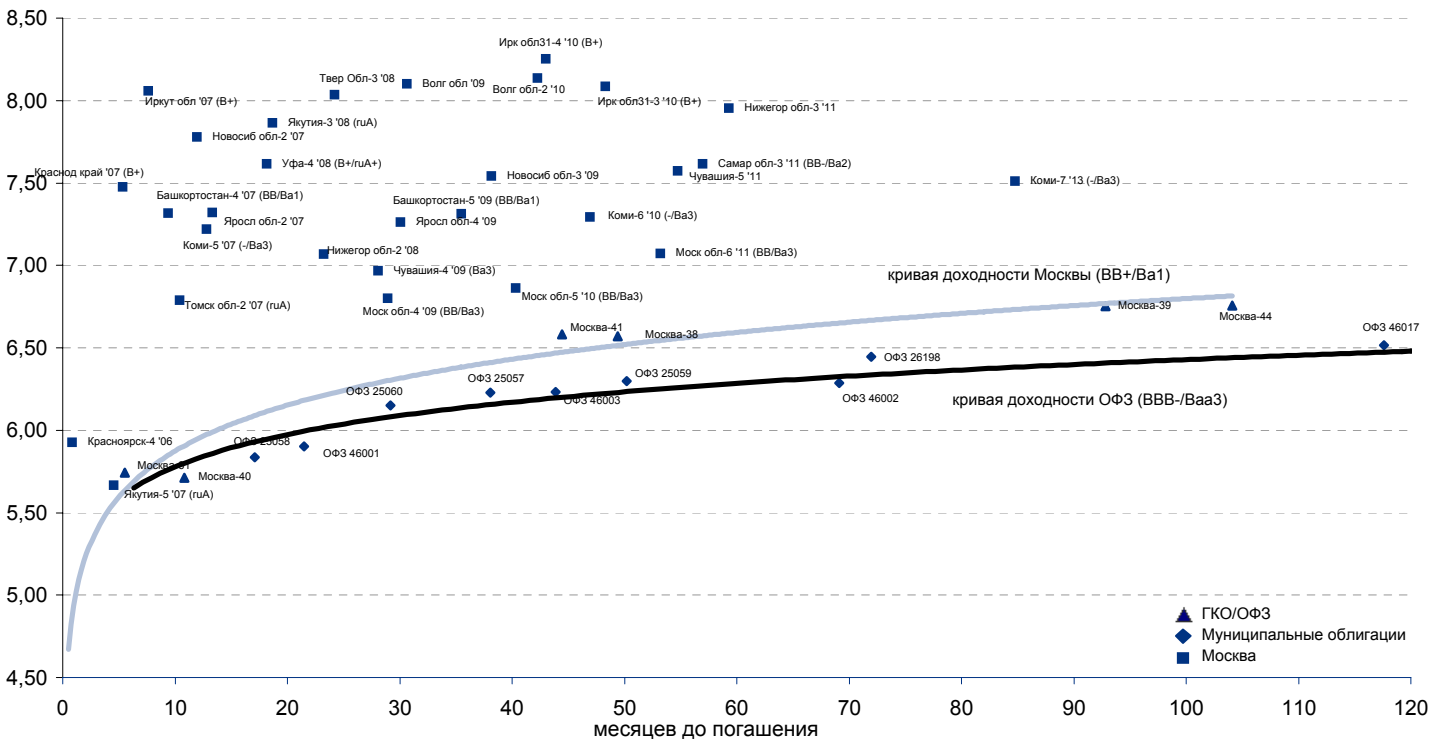




Рынок внешних долгов (по дурации обязательств)



Рублевые муниципальные облигации



Планируемые размещения

Дата	Выпуск	Организаторы	Объем размещ	Параметры	Оферта
06 дек 06	Мастербанк, 3	ФК УРАЛСИБ	1 200	3 года	1 год
06 дек 06	КМБ-Банк, 2	Райффайзенбанк	3 400	5 лет	2 года
06 дек 06	Сахатранснефтегаз, 1	Росбанк	1 500	3 года	1,5 года
12 дек 06	Альор и Ко (ЛЭСтуаль), 1	МДМ-Банк	1 500	3 года	1 год
12 дек 06	ОЗНА-Финанс, 1	ГК Регион	500	3 года	1 год
14 дек 06	Белый фрегат, 1	ФК УРАЛСИБ	1 000	3 года	3 года
14 дек 06	Северо-Западный Телеком, 4	ИНГ, Связь Банк	2 000	2 года	5 лет
<b>Итого:</b>			<b>11 100</b>		



## Бизнес-направление по операциям с долговыми

### Исполнительный директор, руководитель направления

Александр Пугач, apugach@uralsib.ru

#### Управление продаж

Сергей Шемардов, начальник управления, she\_sa@uralsib.ru

Елена Довгань, клиентский менеджер, dov\_en@uralsib.ru

Анна Карпова, клиентский менеджер, kar\_am@uralsib.ru

Дмитрий Кузнецов, клиентский менеджер, KuznetsovDE@uralsib.ru

#### Управление торговли

Андрей Борисов, ст. трейдер, bor\_av@uralsib.ru

Чалов Вячеслав, трейдер, chalovVG@uralsib.ru

#### Аналитика

Дудкин Дмитрий, начальник управления, DudkinDI@uralsib.ru

Кити Панцхава, аналитик, PantskhavaKS@uralsib.ru

Надежда Мырскова, аналитик, mur\_nv@uralsib.ru

## Бизнес-блок по рынкам долгового капитала

Гузель Тимошкина, начальник отдела, tim\_gg@uralsib.ru

Виктор Орехов, ст. аналитик, ore\_vv@uralsib.ru

## Аналитическое управление

### Руководители управления

Константин Чернышев, che\_kb@uralsib.ru

#### Стратегия

Наталья Майорова, аналитик, mai\_ng@uralsib.ru

#### Нефть и газ / Энергетика

Каюс Рапану, ст. аналитик, rap\_ca@uralsib.ru

Алексей Кормщиков, аналитик, kor\_an@uralsib.ru

Матвей Тайц, аналитик, tai\_ma@uralsib.ru

#### Металлургия/Машиностроение

Кирилл Чуйко, аналитик, chu\_ks@uralsib.ru

Дмитрий Смолин, аналитик, smolindv@uralsib.ru

#### Банки

Владимир Тихомиров, ст. экономист, tih\_vl@uralsib.ru

#### Телекоммуникации

Константин Чернышев, руководитель управления,

che\_kb@uralsib.ru

Константин Белов, аналитик, belovka@uralsib.ru

#### Потребительский сектор

Андрей Никитин, аналитик, Nikitin\_AI@uralsib.ru

#### Экономика России

Владимир Тихомиров, ст. экономист, tih\_vi@uralsib.ru

#### Редактирование/Полиграфия/Перевод

Марк Брэдфорд, ст. редактор (англ. яз.),  
bra\_ms@uralsib.ru

Юлия Прокопенко, ст. редактор,  
pro\_ja@uralsib.ru

Андрей Пятигорский, ст. редактор,  
pya\_ae@uralsib.ru

Юлия Крючкова, переводчик/редактор, kru\_jo@uralsib.ru

Ольга Симкина, переводчик/редактор, sim\_oa@uralsib.ru

#### Интернет / Базы данных

Андрей Богданович, специалист, BogdanovicAS@uralsib.ru

Настоящий бюллетень предназначен исключительно для информационных целей. Ни при каких обстоятельствах этот бюллетень не должен использоваться или рассматриваться как оферта или предложение делать оферты. Несмотря на то, что данный материал был подготовлен с максимальной тщательностью, УРАЛСИБ не дает никаких прямых или косвенных заверений или гарантий в отношении достоверности и полноты включенной в бюллетень информации. Ни УРАЛСИБ, ни агенты компании или аффилированные лица не несут никакой ответственности за любые прямые или косвенные убытки от использования настоящего бюллетеня или содержащейся в нем информации.

Все права на бюллетень принадлежат ООО «УРАЛСИБ Кэпитал», и содержащаяся в нем информация не может воспроизводиться или распространяться без предварительного письменного разрешения. © УРАЛСИБ 2006